

U.N.C.P.B.A
“ESCUELA NACIONAL ERNESTO SABATO”

TRAYECTORIA EDUCATIVA DE LOS EGRESADOS 2006 – 2021 DE LA ESCUELA ERNESTO SABATO



Referentes Institucionales

Dr. Tomás E. Landivar
Msc. Magdalena Roa
Prof. Lucas G. Carrasco

Noviembre de 2022, Tandil.

INDICE

- Cantidad de egresados según modalidad en el período 2004 – 2021 (Totales)	4
- Orientación de egreso por cohorte	5
- Actividad desarrollada el año posterior al egreso de la escuela media según año de egreso	5
- Actividad desarrollada el año posterior al egreso de la escuela media según orientación	5
- Relación entre orientación de egreso y carrera seleccionada por los alumnos que continuaron estudiando el año siguiente al egreso de la escuela media (Total de egresados).....	6
- Nivel de enseñanza superior elegido por los estudiantes según año de graduación	7
- Institución donde los estudiantes siguieron sus estudios superiores al año siguiente de su graduación.....	7
- Institución donde los estudiantes siguieron estudios superiores en la ciudad de Tandil en el año posterior a su graduación.....	8
- Facultades de la UNCPBA en las que continuaron estudios al año de egreso los alumnos de la ENES al año posterior a su graduación.....	9
- Estudiantes de la ENES que siguieron sus estudios superiores en las facultades de la UNICEN al año posterior a su egreso según las diferentes cohortes.....	9
- Carrera elegida por los estudiantes al año de posterior a su egreso según año de graduación	10
- Comparación de la actividad de los graduados de las cohortes 2004 – 2018 al año y a los cuatro años de su egreso.....	13
- Comparación de la actividad de los graduados a cuatro años de haber terminado el nivel secundario. Graduados (2006 – 2018).....	14
- Nivel de enseñanza (dentro del nivel superior) elegido por los estudiantes al egresar y a cuatro años del egreso	15
- Relación entre Orientación de egreso y carrera seleccionada por los alumnos a los 4 años de egreso de la escuela secundaria.....	16
- Comparación de la institución elegida por los estudiantes al año de egresar con la institución en la que se encuentra a cuatro años de concluir el nivel medio (egresados 2006 - 2018)	16
- Comparación de la distribución de los graduados los graduados de la ENES en las Facultades de la UNICEN al año y a los cuatro años de egreso (egresados 2006 - 2018).....	22
- Carrera Elegida por los estudiantes a los cuatro años de su egreso según año de graduación.....	23
- Anexo I: Afinidad entre carrera y modalidad.....	26
- Anexo II: Análisis de la ocupación de los egresados a los cuatro años de recibidos, cohortes 2006 a 2021	29

PRESENTACIÓN

El presente trabajo recorre la trayectoria de los estudiantes de las dieciséis primeras cohortes que egresaron de la Escuela Ernesto Sabato. Esta información sistematizada pretende contribuir a la evaluación institucional y facilitar la toma de decisiones. Hubo 8 Cohortes del Nivel Polimodal (2004-2011) que egresaron en los años 2006-2013, y hay 8 Cohortes del Nivel Secundario (2009-2016) que egresaron en los años 2014 -2021. Entre los años 2009 y 2011 ingresaron alumnos en 1er. año de la escuela Secundaria y en 1ro. Del Nivel Polimodal.

En el trabajo se procedió a:

- Indagar la Actividad / Ocupación de los egresados en el transcurso del año posterior a su graduación y a cuatro años del egreso.
- Identificar la cantidad de alumnos que continuaron estudios superiores, las instituciones y localidades seleccionadas por ellos.
- Analizar el grado de correspondencia entre la modalidad cursada y la carrera elegida.

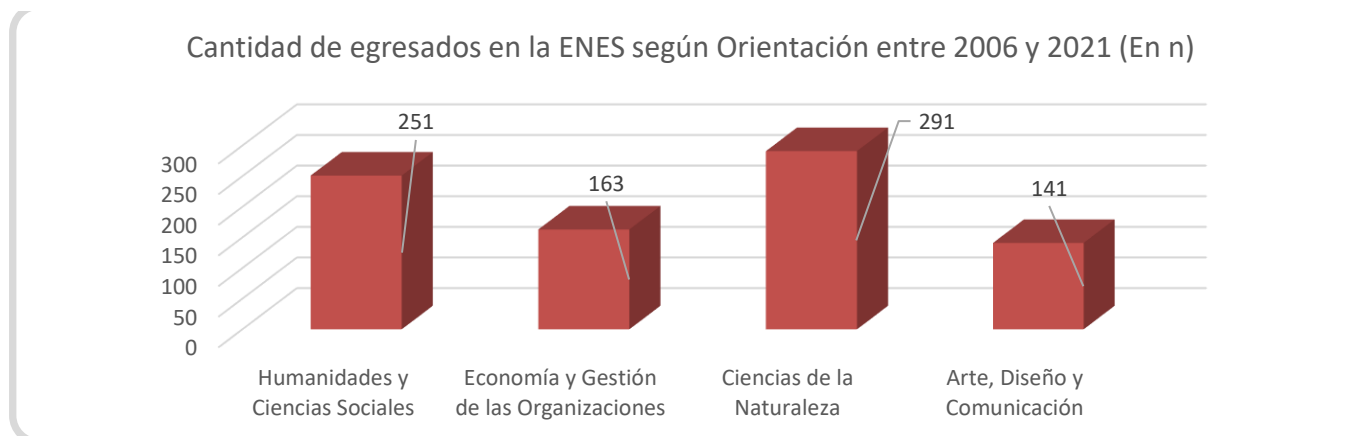
Las variables contempladas para la realización del informe fueron: *matrícula, modalidad/orientación educativa, instituciones donde continuaron estudios superiores y carreras elegidas.*

MODALIDAD¹ / ORIENTACIÓN DE EGRESO

La Escuela Nacional “Ernesto Sábató” inicia sus actividades en la ciudad de Tandil en el año 2004, en el 2006 egresa la primera cohorte del Nivel Polimodal. La cantidad de graduados en las catorce cohortes es de 846 estudiantes sobre un total de 1112 alumnos ingresantes entre los años 2004 – 2016². Es decir, egresaron el 76,07% de los ingresantes.

Las orientaciones con las que cuenta esta institución educativa son:

- Ciencias Sociales.³
- Economía y Gestión de las Organizaciones.
- Ciencias de la Naturaleza.
- Artes.



¹La denominación de Modalidad tuvo vigencia hasta el año 2010 en el que egresó la última cohorte del Nivel Polimodal. A partir de ese año, con el nuevo PCI, pasó a denominarse Orientación. Si bien los datos que se incorporaron en este trabajo hacen referencia a los egresados en las Modalidades y posterior Orientaciones, a los efectos de práctico de facilitar la lectura englobaremos a los mismos bajo la designación Orientación.

² En el año 2014 egresó la primera cohorte de 6 años de secundaria.

³La Modalidad y posterior Orientación “Humanidades y Ciencias Sociales” se transformó en la Orientación “Ciencias Sociales” y la Modalidad y posterior Orientación “Arte, Comunicación y Diseño” cambió por Orientación en “Arte”, ambas en el año 2016. (Resolución de Junta Ejecutiva Nro. 6284 del 28/09/16. En el año 2017 entra en vigencia la reforma curricular indicada. En el año 2020 comienzan a cursarse las Orientaciones nuevas cuyos primeros egresados lo harán en el año 2022 y donde habrá que realizar el ajuste respecto a los Estudios Superiores (carreras) relacionadas con la Orientación. No obstante a los efectos prácticos ya incorporamos en este informe las denominaciones aprobadas por la Resolución 6284/16.

ORIENTACIÓN DE EGRESO POR COHORTE (Totales año 2006 al 2021. En n y %)

ORIENTACION	AÑO DE EGRESO															
	2006		2007		2008		2009		2010		2011		2012		2013	
	n	%	n	%	n	%	n	%	n	%	n	%	n	%	n	%
Ciencias de la Naturaleza	12	25,0	14	28,0	22	37,9	21	36,8	18	28,1	16	28,6	23	39,0	34	53,1
Humanidades y Ciencias Sociales	23	47,9	12	24,0	7	12,1	19	33,3	23	35,9	18	32,1	23	39,0	23	35,9
Economía y Gestión de las Organizaciones	9	18,8	13	26,0	12	20,7	7	12,3	16	25,0	14	25,0	5	8,5	7	10,9
Arte, Diseño y Comunicación	4	8,3	11	22,0	17	29,3	10	17,5	7	10,9	8	14,3	8	13,6	0	0,0
TOTAL	48	100,0	50	100,0	58	100,0	57	100,0	64	100,0	56	100,0	59	100,0	64	100,0

ORIENTACION	AÑO DE EGRESO																TOTAL	
	2014		2015		2016		2017		2018		2019		2020		2021			
	n	%	n	%	n	%	n	%	n	%	n	%	n	%	n	%	n	%
Ciencias de la Naturaleza	21	42,0	11	20,8	18	40,9	20	36,4	12	26,67	21	38,89	16	34,04	12	28,57	291	34,40
Humanidades y Ciencias Sociales	9	18,0	15	28,3	10	22,7	21	38,2	13	28,89	9	16,67	12	25,53	14	33,33	251	29,67
Economía y Gestión de las Organizaciones	7	14,0	9	17,0	9	20,5	10	18,2	12	26,67	17	31,48	7	14,89	9	21,43	163	19,27
Arte, Diseño y Comunicación	13	26,0	18	34,0	7	15,9	4	7,3	8	17,78	7	12,96	12	25,53	7	16,67	141	16,67
TOTAL	50	100,0	53	100,0	44	100,0	55	100,0	45	100,0	54	100,0	47	100,0	42	100,0	846	100,0

La mayor cantidad de egresados de la ENES lo hicieron en la Orientación “Ciencias de la Naturaleza” (34,40%). Segundo “Ciencias Sociales” (29,67%), “Economía y Gestión de las Organizaciones” (19,27%) y “Artes” (16,67%).

ACTIVIDAD DESARROLLADA EL AÑO POSTERIOR AL EGRESO DE LA ESCUELA SECUNDARIA SEGÚN AÑO DE EGRESO (En n y %)

OCUPACION / ACTIVIDAD	AÑO DE EGRESO																	TOTAL
	2006	2007	2008	2009	2010	2011	2012	2013	2014	2015	2016	2017	2018	2019	2020	2021		
ESTUDIA	47	48	55	54	62	52	50	57	49	49	39	42	37	51	45	33	770	
TRABAJA	--	2	2	1	2	1	3	--	1	2	5	1	1	2	--	1	24	
NO ESTUDIA UNA CARRERA TERCARIA	--	--	--	--	--	--	1	--	--	1	--	5	--	--	--	--	7	
EGRESO POSTERGADO	1	--	1	1	--	3	5	7	--	1	--	7	4	--	1	--	31	
SIN DATO	--	--	--	1	--	--	--	--	--	--	--	--	2	--	--	--	3	
NO ESTUDIA NI TRABAJA	--	--	--	--	--	--	--	--	--	--	--	--	1	1	1	8	11	
TOTAL	48	50	58	57	64	56	59	64	50	53	44	55	45	54	47	42	846	

El 91,01% de los egresados (n = 770 de N = 846) continuó estudios superiores al año siguiente de egresar de la ENES (treinta y uno de los alumnos egresaron de la institución un año más tarde que el resto de los compañeros de su cohorte y no se pudo tener acceso a información sobre los mismos, en tanto que de tres alumnos no se pudieron conseguir datos sobre su trayectoria).

La relación entre la orientación del nivel medio y la carrera elegida debe ser entendida en términos de afinidad de acuerdo a lo establecido en la evaluación realizada por el jurado convocado, el que es consultado anualmente ante la aparición de nuevas carreras.⁴

RELACIÓN ENTRE ORIENTACIÓN DE EGRESO Y CARRERA SELECCIONADA POR LOS ALUMNOS QUE CONTINUARON ESTUDIANDO EL AÑO SIGUIENTE AL EGRESO DE LA ESCUELA SECUNDARIA
(Total de carreras – Ver Anexo I) (En n y %)

RELACIÓN DE LA CARRERA ELEGIDA CON LA MODALIDAD / ORIENTACIÓN DE EGRESO EN LA ENES	Modalidad / Orientación de egreso								TOTAL	
	Ciencias Sociales		Economía y Gestión de las Organizaciones		Ciencias de la Naturaleza		Arte, Comunicación y Diseño			
	n	%	n	%	n	%	n	%	n	%
SI	169	72,22	64	44,14	181	68,05	42	33,60	456	59,22
NO	65	27,78	81	55,86	85	31,95	83	66,40	314	40,78
TOTAL	234	100,00	145	100,00	266	100,00	125	100,00	770	100,00

El 59,22% de los egresados (n = 456) continuaron estudios en carreras relacionadas con la Orientación realizada en la ENES. Observamos que la mayor relación de la modalidad de egreso con la carrera elegida para continuar estudios se da en quienes egresaron de la modalidad “Humanidades y Ciencias Sociales”, donde 7 de cada 10 graduados continuaron carreras afines.

⁴ Recordamos que 42 egresados no estudian una carrera del nivel terciario en el período analizado y 31 alumnos no son contemplados en este análisis debido a que egresaron en forma posterior al mes de marzo del ciclo lectivo correspondiente.

NIVEL DE ENSEÑANZA SUPERIOR ELEGIDO POR LOS ESTUDIANTES SEGÚN AÑO DE GRADUACIÓN (En n y %)

INSTITUCIÓN	AÑO DE EGRESO																TOTAL
	2006	2007	2008	2009	2010	2011	2012	2013	2014	2015	2016	2017	2018	2019	2020	2021	
Universitario	44	45	52	50	51	48	40	55	45	45	37	33	36	42	41	29	693
No universitario	3	3	3	4	11	4	10	2	4	4	2	9	1	9	4	4	77
TOTAL	47	48	55	54	62	52	50	57	49	49	39	42	37	51	45	33	770

INSTITUCIÓN DONDE LOS ESTUDIANTES SIGUIERON SUS ESTUDIOS SUPERIORES AL AÑO SIGUIENTE DE SU GRADUACIÓN (En n y %)

INSTITUCION	AÑO DE EGRESO																	TOTAL
	2006	2007	2008	2009	2010	2011	2012	2013	2014	2015	2016	2017	2018	2019	2020	2021		
UNCPBA	19	23	36	22	24	18	16	25	21	20	19	19	25	27	25	20	359	
UNLP	8	10	4	17	21	22	16	19	13	17	12	7	5	8	6	3	188	
UBA	9	4	6	4	4	5	4	6	3	2	3	3	5	2	4	1	65	
UNMDP	4	4	--	2	1	1	3	2	6	2	2	3	1	4	2	2	39	
ISFD Nº 10	2	2	1	1	4	1	3	2	--	4	--	3	--	3	2	1	29	
IEST	--	--	--	--	1	1	2	--	2	2	1	4	--	3	2	2	20	
FASTA	--	2	1	--	--	1	--	--	--	1	--	1	--	--	1	--	7	
IPAT	--	1	--	1	2	--	1	--	--	--	1	--	1	--	--	--	7	
ISSJ	1	--	3	--	--	1	--	--	--	--	1	--	--	--	--	--	6	
CONSERVATORIO DE MÚSICA - TANDIL	--	--	--	--	1	--	1	--	1	--	--	1	--	1	--	1	6	
INST. AMEMT	--	--	--	--	--	1	2	--	--	--	--	--	--	1	--	1	5	
UNC	1	--	1	--	--	--	--	1	--	--	--	--	--	--	--	--	3	
ISFD Nº 75	--	--	--	1	--	--	1	--	--	--	--	1	--	--	--	--	3	
IUNA	--	--	--	1	1	--	--	--	1	--	--	--	--	--	--	--	3	
ISFD Nº 166	--	--	--	--	1	1	--	--	1	--	--	--	--	--	--	--	3	
FAVALORO	--	--	1	1	--	--	--	--	--	--	--	--	--	--	--	--	2	
INSTITUTO ARGENTINO DE MODA Y DISEÑO	--	--	--	1	1	--	--	--	--	--	--	--	--	--	--	--	2	
UNLZ	--	--	--	2	--	--	--	--	--	--	--	--	--	--	--	--	2	
ITBA	--	--	--	--	--	--	--	1	--	--	--	--	--	--	1	--	2	
UNIVERSIDAD DE EEUU	--	--	--	--	--	--	--	--	1	1	--	--	--	--	--	--	2	
UCA	1	--	--	--	--	--	--	--	--	--	--	--	--	--	--	--	1	
UADE	1	--	--	--	--	--	--	--	--	--	--	--	--	--	--	--	1	
UNIVERSIDAD AUSTRAL	1	--	--	--	--	--	--	--	--	--	--	--	--	--	--	--	1	
UNLU	--	1	--	--	--	--	--	--	--	--	--	--	--	--	--	--	1	
UTN (Mar del Plata)	--	--	1	--	--	--	--	--	--	--	--	--	--	--	--	--	1	
EPSA (Esc. Privada de Sanidad - MDP)	--	--	--	1	--	--	--	--	--	--	--	--	--	--	--	--	1	

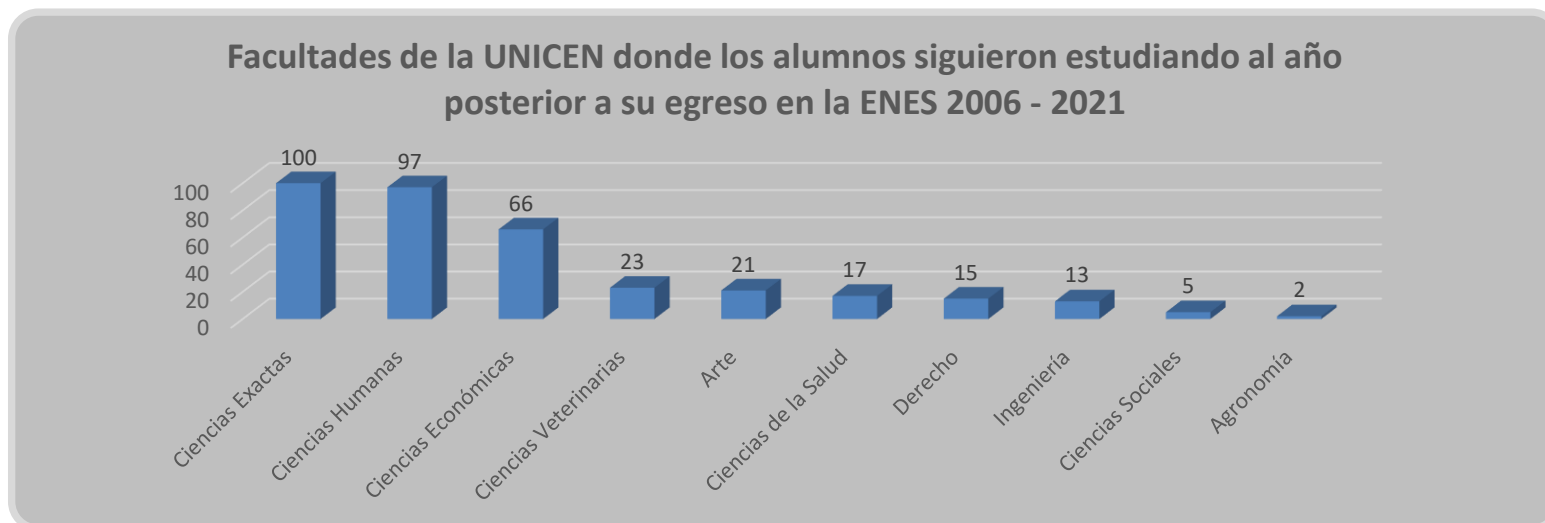
UTN (Buenos Aires)	--	1	--	--	--	--	--	--	--	--	--	--	--	--	--	--	1
ISFD N° 31 (NECOCHEA)	--	--	--	--	1	--	--	--	--	--	--	--	--	--	--	--	1
ATLANTIDA ARGENTINA (MAR DEL PLATA)	--	--	1	--	--	--	--	--	--	--	--	--	--	--	--	--	1
UAI	--	--	--	--	--	--	1	--	--	--	--	--	--	--	--	--	1
UNIV. NACIONAL DE LA PATAGONIA SAN JUAN BOSCO	--	--	--	--	--	--	--	1	--	--	--	--	--	--	--	--	1
UNIVERSIDAD SIGLO XXI	--	--	--	--	--	--	--	--	--	--	--	--	--	--	--	1	1
UNIVERSIDAD TORCUATO DI TELLA	--	--	--	--	--	--	--	--	--	--	--	--	--	1	--	--	1
FASTA (MAR DEL PLATA)	--	--	--	--	--	--	--	--	--	--	--	--	--	1	--	--	1
UNR	--	--	--	--	--	--	--	--	--	--	--	--	--	--	1	--	1
INSTITUTO TECNICO SUPERIOR TECLAB	--	--	--	--	--	--	--	--	--	--	--	--	--	--	1	--	1
UNS	--	--	--	--	--	--	--	--	--	--	--	--	--	--	--	1	1
TOTAL	47	48	55	54	62	52	50	57	49	49	39	42	37	51	45	33	770

El 46,62% de los egresados de la ENES (n = 359) continuaron estudiando en la UNICEN.

INSTITUCIÓN DONDE LOS ESTUDIANTES SIGUIERON ESTUDIOS SUPERIORES EN LA CIUDAD DE TANDIL EN EL AÑO POSTERIOR A SU GRADUACIÓN (En n y %)

INSTITUCION	AÑO DE EGRESO																TOTAL
	2006	2007	2008	2009	2010	2011	2012	2013	2014	2015	2016	2017	2018	2019	2020	2021	
UNCPBA	19	23	36	22	24	18	16	25	21	20	19	19	25	27	25	20	359
ISFD N° 10	2	2	1	1	4	1	3	2	--	4	--	3	--	3	2	1	29
IEST	--	--	--	--	1	1	2	--	2	2	1	4	--	3	2	2	20
FASTA	--	2	1	--	--	1	--	--	--	1	--	1	--	--	1	--	7
IPAT	--	1	--	1	2	--	1	--	--	--	1	--	1	--	--	--	7
ISSJ	1	--	3	--	--	1	--	--	--	--	1	--	--	--	--	--	6
CONSERVATORIO DE MÚSICA - TANDIL	--	--	--	--	1	--	1	--	1	--	--	1	--	1	--	1	6
INST. AMEMT	--	--	--	--	--	1	2	--	--	--	--	--	--	1	--	1	5
ISFD N° 75	--	--	--	1	--	--	1	--	--	--	--	1	--	--	--	--	3
ISFD N° 166	--	--	--	--	1	1	--	--	1	--	--	--	--	--	--	--	3
UNIVERSIDAD SIGLO XXI	--	--	--	--	--	--	--	--	--	--	--	--	--	--	--	1	1
TOTAL	22	28	41	25	33	24	26	27	25	27	22	29	26	35	30	26	446

FACULTADES DE LA UNICEN EN LAS QUE CONTINUARON ESTUDIOS AL AÑO DE EGRESO LOS ALUMNOS DE LA ENES (En %)



ESTUDIANTES DE LA ENES QUE SIGUIERON SUS ESTUDIOS SUPERIORES EN LAS FACULTADES DE LA UNICEN AL AÑO POSTERIOR A SU EGRESO SEGUN LAS DIFERENTES COHORTES (En n y %)

FACULTAD	AÑO DE EGRESO																TOTAL
	2006	2007	2008	2009	2010	2011	2012	2013	2014	2015	2016	2017	2018	2019	2020	2021	
Ciencias Exactas	2	9	8	7	6	3	4	7	7	3	6	6	9	8	5	10	100
Ciencias Humanas	14	3	6	6	10	2	2	6	8	12	7	6	5	5	4	1	97
Ciencias Económicas	2	6	9	--	4	10	2	3	2	4	1	4	4	4	5	6	66
Ciencias Veterinarias	1	1	3	3	1	--	--	5	1	--	--	1	2	1	2	2	23
Arte	--	--	5	3	1	1	1	2	--	--	1	1	--	3	2	1	21
Ciencias de la Salud	--	1	--	1	1	--	4	--	--	--	3	--	--	3	4	--	17
Derecho	--	1	3	--	--	2	2	--	--	--	--	--	3	2	2	--	15
Ingeniería	--	--	2	--	1	--	--	2	2	--	1	1	2	1	1	--	13
Ciencias Sociales	--	1	--	1	--	--	1	--	1	1	--	--	--	--	--	--	5
Agronomía	--	1	--	1	--	--	--	--	--	--	--	--	--	--	--	--	2
TOTAL	19	23	36	22	24	18	16	25	21	20	19	19	25	27	25	20	359

CARRERA ELEGIDA POR LOS ESTUDIANTES AL AÑO POSTERIOR A SU EGRESO SEGÚN AÑO DE GRADUACIÓN (Totales. En n)

CARRERA	AÑO DE EGRESO																TOTAL
	2006	2007	2008	2009	2010	2011	2012	2013	2014	2015	2016	2017	2018	2019	2020	2021	
MEDICINA	4	3	4	5	2	6	5	8	3	2	8	4	--	6	5	1	66
INGENIERÍA EN SISTEMAS	1	9	5	2	2	2	2	4	6	1	5	1	7	4	4	8	63
LIC. EN PSICOLOGÍA	2	3	1	1	4	4	3	5	7	3	1	2	--	1	2	2	41
DERECHO	3	3	4	2	3	3	4	1	2	1	--	3	3	3	3	2	40
LIC. EN ADMINISTRACIÓN DE EMPRESAS	--	7	8	--	2	6	1	--	2	2	1	--	--	4	--	2	35
CONTADOR PÚBLICO	2	1	1	--	2	5	1	3	--	2	--	4	4	--	5	--	30
LIC. EN TRABAJO SOCIAL	3	1	3	2	--	--	1	1	2	4	3	2	2	--	1	--	25
PROF. DE EDUCACIÓN FÍSICA	--	--	--	--	2	1	2	--	2	2	2	4	--	3	2	2	22
LIC. EN COMUNICACIÓN SOCIAL	--	4	--	3	--	--	4	1	--	2	2	--	3	2	--	--	21
PROF. EN GEOGRAFÍA	3	1	1	1	7	--	--	--	3	--	1	1	--	--	--	--	18
ARQUITECTURA	1	1	--	--	2	--	2	2	--	3	--	--	3	1	3	--	18
PROF. EN HISTORIA	2	--	1	--	2	1	--	3	--	1	1	1	1	1	2	--	16
PROF. DE FÍSICA	--	--	1	2	2	--	1	3	--	1	--	2	2	2	--	--	16
MEDICINA VETERINARIA	1	1	2	--	--	--	--	4	--	--	--	--	2	--	2	2	14
REALIZACIÓN INTEGRAL EN ARTES VISUALES	--	--	3	2	1	--	--	1	--	1	--	1	--	2	1	1	13
PROF. DE INGLÉS	--	--	1	1	3	1	--	1	--	2	1	1	--	--	1	1	13
PROF. CIENCIAS DE LA EDUCACIÓN	1	--	--	3	--	1	--	1	1	3	1	1	--	--	--	--	12
PROFESORADO EN EDUCACIÓN INICIAL	2	--	1	--	--	--	1	1	--	2	1	--	1	2	--	--	11
PROF. DE MATEMÁTICA	1	--	1	2	--	1	1	--	2	1	1	--	--	1	--	--	11
ING. QUÍMICA	--	--	--	--	1	--	2	3	1	1	--	2	--	--	1	--	11
LIC. EN TEATRO	--	--	3	1	--	1	1	1	--	--	1	--	--	1	1	--	10
LIC. EN TECNOLOGÍA DE LOS ALIMENTOS	--	--	1	3	1	--	--	1	1	--	--	1	--	1	--	--	9
ING. CIVIL	--	--	1	1	1	1	--	--	1	--	1	--	1	1	--	1	9
PSICOPEDAGOGÍA	1	2	--	1	--	1	--	--	--	--	--	2	--	2	--	--	9
LIC. EN ECONOMÍA	--	--	--	--	2	--	1	--	2	1	--	--	1	2	--	--	9
ING. AGRONÓMICA	--	2	1	2	--	--	--	--	--	--	3	--	--	--	--	--	8
ING. ELECTROMECÁNICA	1	--	1	1	1	--	--	2	--	--	--	--	1	--	1	--	8
ODONTOLOGÍA	1	--	--	1	1	1	1	--	--	1	1	--	1	--	--	--	8
SOCIOLOGÍA	--	1	--	--	2	2	1	1	--	1	--	--	--	--	--	--	8
ING. INDUSTRIAL	--	--	1	--	2	--	--	2	2	--	--	1	--	--	--	--	8
DISEÑO INDUSTRIAL	--	--	--	--	--	3	--	--	--	1	--	1	--	2	1	--	8
LIC. EN BIOQUÍMICA	1	--	--	--	--	3	--	1	--	--	--	1	--	--	1	--	7
PROF. DE LENGUA	1	--	2	--	2	--	1	--	--	--	--	--	--	1	--	--	7
TECN. UNIV. EN DESARROLLO DE APLICACIONES INFORMÁTICAS	--	--	--	--	--	--	--	--	--	--	--	3	--	1	1	2	7
LIC. EN RELACIONES INTERNACIONALES	3	--	--	--	1	--	--	--	--	--	--	--	--	1	1	--	6
LIC. EN TURISMO	--	--	1	--	--	--	--	--	1	1	--	--	1	1	--	1	6

COMPOSICIÓN MUSICAL	1	--	--	--	3	--	--	--	--	1	--	--	1	--	--	--	6
KINESIOLOGÍA	1	--	2	--	--	--	--	--	1	--	--	--	1	1	--	--	6
TRADUCTORADO DE LENGUA INGLESA	--	--	--	1	--	1	1	1	--	1	--	--	--	--	1	--	6
ANTROPOLOGÍA	2	--	--	1	--	--	--	--	1	--	--	--	--	--	--	1	5
ING. ELECTRÓNICA	--	--	--	2	--	--	2	--	--	1	--	--	--	--	--	--	5
LIC. EN CIENCIAS POLÍTICAS	1	1	--	--	1	--	--	--	--	--	--	--	1	--	--	1	5
LIC. EN DIAGNÓSTICO Y GESTIÓN AMBIENTAL	--	--	1	--	--	--	--	--	1	1	--	1	--	--	--	--	4
LIC. EN NUTRICIÓN	1	--	--	--	--	--	1	--	--	--	1	--	--	--	1	--	4
PROF. EN CIENCIAS BIOLÓGICAS	1	--	--	--	--	--	--	1	--	1	--	--	--	--	1	--	4
GEOLOGÍA	--	1	--	--	--	2	--	--	1	--	--	--	--	--	--	--	4
DISEÑO GRÁFICO	--	--	--	--	2	--	--	--	--	--	1	--	1	--	--	--	4
PROF. DE MÚSICA	--	--	--	--	--	--	1	--	--	--	--	1	--	1	--	1	4
BIOQUÍMICA	--	--	1	1	--	--	--	--	--	--	1	--	--	--	--	--	3
DISEÑO DE INDUMENTARIA	1	--	--	--	2	--	--	--	--	--	--	--	--	--	--	--	3
DISEÑO MULTIMEDIAL	--	--	1	--	1	--	--	--	--	1	--	--	--	--	--	--	3
LIC. EN FILOSOFÍA	--	--	--	1	1	1	--	--	--	--	--	--	--	--	--	--	3
LIC. EN LETRAS	1	--	--	--	--	1	1	--	--	--	--	--	--	--	--	--	3
LIC. EN QUÍMICA	--	--	--	1	--	--	--	2	--	--	--	--	--	--	--	--	3
PERIODISMO	--	--	--	--	--	1	--	1	--	1	--	--	--	--	--	--	3
TÉCN. EN INSTRUMENTACIÓN QUIRÚRGICA	--	--	--	1	--	--	2	--	--	--	--	--	--	--	--	--	3
LIC. EN TERAPIA OCUPACIONAL	--	--	--	--	--	--	1	--	--	--	--	--	--	2	--	--	3
LIC. EN GESTION TECNOLÓGICA	--	--	--	--	--	--	--	--	--	--	--	--	--	--	--	3	3
CONSERVACIÓN Y RESTAURACIÓN DE BIENES CULTURALES	--	--	--	2	--	--	--	--	--	--	--	--	--	--	--	--	2
LIC. EN ARTES	1	--	--	--	--	--	--	--	1	--	--	--	--	--	--	--	2
LIC. EN CIENCIAS AMBIENTALES	1	--	--	1	--	--	--	--	--	--	--	--	--	--	--	--	2
LIC. EN CIENCIAS BIOLÓGICAS	--	1	--	--	--	--	--	--	--	--	--	1	--	--	--	--	2
LIC. EN TECNOLOGÍA AMBIENTAL	--	--	1	1	--	--	--	--	--	--	--	--	--	--	--	--	2
PROF. DE ARTE	--	--	--	1	--	--	--	--	--	--	1	--	--	--	--	--	2
ING. NAVAL	--	1	1	--	--	--	--	--	--	--	--	--	--	--	--	--	2
PROF. DE ARTES VISUALES	--	1	--	--	--	--	1	--	--	--	--	--	--	--	--	--	2
PREF. EN EDUCACIÓN PRIMARIA	--	--	--	--	1	1	--	--	--	--	--	--	--	--	--	--	2
PROF. DE MATEMÁTICAS	--	--	--	--	2	--	--	--	--	--	--	--	--	--	--	--	2
TÉCNICO SUPERIOR EN PROGRAMACIÓN DE SISTEMAS	--	--	--	--	--	--	--	1	--	--	--	--	--	--	1	--	2
ENFERMERIA	--	--	--	--	--	--	--	--	--	--	--	1	--	--	--	1	2
COMERCIO EXTERIOR	1	--	--	--	--	--	--	--	--	--	--	--	--	--	--	--	1
DECORACIÓN DE INTERIORES	--	--	--	1	--	--	--	--	--	--	--	--	--	--	--	--	1
ESCRIBANÍA	1	--	--	--	--	--	--	--	--	--	--	--	--	--	--	--	1
LIC. EN ASTRONOMÍA	--	--	--	1	--	--	--	--	--	--	--	--	--	--	--	--	1
LIC. EN COMERCIO INTERNACIONAL	--	1	--	--	--	--	--	--	--	--	--	--	--	--	--	--	1
LIC. EN MÚSICA POPULAR	--	1	--	--	--	--	--	--	--	--	--	--	--	--	--	--	1

MARTILLERO Y CORREDOR PÚBLICO	--	1	--	--	--	--	--	--	--	--	--	--	--	--	--	--	1
TECNICATURA SUPERIOR EN HOTELERÍA	--	--	--	1	--	--	--	--	--	--	--	--	--	--	--	--	1
ING. BIOMÉDICA	--	--	--	1	--	--	--	--	--	--	--	--	--	--	--	--	1
PROFESIONAL EN GASTRONOMÍA	--	--	--	--	1	--	--	--	--	--	--	--	--	--	--	--	1
ING. EN MATERIALES	--	1	--	--	--	--	--	--	--	--	--	--	--	--	--	--	1
TECNICATURA EN RADIOLOGÍA	--	--	--	--	--	1	--	--	--	--	--	--	--	--	--	--	1
ING. EN COMPUTACIÓN	--	--	--	--	--	1	--	--	--	--	--	--	--	--	--	--	1
DISEÑO EN COMUNICACIÓN VISUAL	--	--	--	1	--	--	--	--	--	--	--	--	--	--	--	--	1
TECNICATURA EN PAISAJISMO	--	--	--	--	--	--	1	--	--	--	--	--	--	--	--	--	1
EDICIÓN	--	--	--	--	--	--	1	--	--	--	--	--	--	--	--	--	1
TECNICATURA EN PRÓTESIS DENTAL	--	--	--	--	--	--	1	--	--	--	--	--	--	--	--	--	1
PROF. EN QUÍMICA	--	--	--	--	--	--	1	--	--	--	--	--	--	--	--	--	1
PROF. EN PSICOLOGÍA	--	--	--	--	--	--	1	--	--	--	--	--	--	--	--	--	1
BIOLOGÍA MARINA	--	--	--	--	--	--	--	1	--	--	--	--	--	--	--	--	1
LIC. EN BIOTECNOLOGÍA Y BILOGÍA MOLECULAR	--	--	--	--	--	--	--	--	1	--	--	--	--	--	--	--	1
ING. AERONÁUTICA	--	--	--	--	--	--	--	--	1	--	--	--	--	--	--	--	1
GEOFÍSICA	--	--	--	--	--	--	--	--	1	--	--	--	--	--	--	--	1
PROF. DE CANTO	--	--	--	--	--	--	--	--	1	--	--	--	--	--	--	--	1
LIC. EN FOLKLORE	--	--	--	--	--	--	--	--	1	--	--	--	--	--	--	--	1
PROF. EN EDUACIÓN ESPECIAL	--	--	--	--	--	--	--	--	1	--	--	--	--	--	--	--	1
GEOFÍSICA	--	--	--	--	--	--	--	--	--	1	--	--	--	--	--	--	1
LIC. EN SEGURIDAD E HIGIENE	--	--	--	--	--	--	--	--	--	1	--	--	--	--	--	--	1
BIOLOGÍA	--	--	--	--	--	--	--	--	--	1	--	--	--	--	--	--	1
INGENIERIA EN AGRIMENSURA	--	--	--	--	--	--	--	--	--	--	1	--	--	--	--	--	1
TECN. SUPERIOR EN ANALISIS CLINICOS	--	--	--	--	--	--	--	--	--	--	--	--	--	1	--	--	1
LIC. EN DISEÑO	--	--	--	--	--	--	--	--	--	--	--	--	--	1	--	--	1
DISEÑO DE IMAGEN Y SONIDO	--	--	--	--	--	--	--	--	--	--	--	--	--	--	1	--	1
LIC. EN CIENCIAS ANTROPOLOGICAS	--	--	--	--	--	--	--	--	--	--	--	--	--	--	1	--	1
CIENCIAS DE LA ATMÓSFERA	--	--	--	--	--	--	--	--	--	--	--	--	--	--	1	--	1
LIC. EN ECONOMIA EMPRESARIAL	--	--	--	--	--	--	--	--	--	--	--	--	--	--	--	1	1
TOTAL	47	48	55	54	62	52	50	57	49	49	39	42	37	51	45	33	770

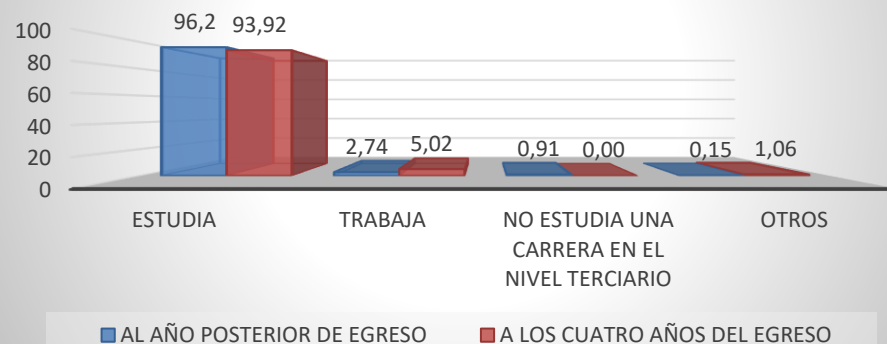
COMPARACIÓN DE LA ACTIVIDAD DE LOS GRADUADOS DE LAS COHORTES 2004-2011 (Polimodal), 2009-2018 EN EL AÑO Y A LOS CUATRO AÑOS DE SU EGRESO (En n y %)⁵

ACTIVIDAD	AL AÑO DE EGRESO		A LOS CUATRO AÑOS DEL EGRESO	
	n	%	n	%
ESTUDIA	633	96,20	618	93,92
TRABAJA	18	2,74	33	5,02
NO ESTUDIA UNA CARRERA EN EL NIVEL Terciario	6	0,91	--	--
OTROS	1	0,15	7	1,06
TOTAL	658	100,00	658	100,00

Si tomamos los egresados de los que se pudo obtener información (esto es al año de egreso y a los cuatro años de su graduación en la escuela) entre el 2006 y 2018 (N = 658) observamos que el año posterior al egreso continuaron estudiando el 96,20% de los alumnos (n = 633) y a los cuatro años lo hizo el 93,92% (n = 618). Solo el 2,28% de los alumnos abandonaron sus estudios, se graduaron en la carrera, o ingresaron al mundo del trabajo.

⁵ Para poder comparar estos datos se contempla solo la información de aquellos estudiantes donde se registran datos en las dos instancias (al año y a los cuatro años de egreso), es decir que a los 703 graduados en el período 2006 – 2018 se debe restar a 30 alumnos cuyo egreso se dio en forma postergada, más los 15 estudiantes a los que no se pudo obtener información en alguna de las dos instancias de consulta.

Actividad / ocupación al año y a los cuatro años de haber egresado en la ENES (En %)



COMPARACION DE LA ACTIVIDAD DE LOS GRADUADOS A CUATRO AÑOS DE HABER TERMINADO EL NIVEL SECUNDARIO GRADUADOS 2006 - 2018. (En n y %)

OCUPACIÓN / ACTIVIDAD	AÑO DE EGRESO													TOTAL
	2006	2007	2008	2009	2010	2011	2012	2013	2014	2015	2016	2017	2018	
CONTINUA LA MISMA CARRERA QUE EN AÑO POSTERIOR A EGRESO	34	39	39	36	36	28	34	27	32	31	22	31	21	410
REALIZA UNA CARRERA DIFERENTE AL PRIMER AÑO DE EGRESO	13	6	13	16	20	22	14	26	14	16	16	8	11	195
DEJO SUS ESTUDIOS Y TRABAJA	--	2	2	--	5	--	2	2	2	1	1	5	3	25
COMENZÓ A ESTUDIAR DESPUÉS DEL PRIMER AÑO DE EGRESO	--	--	2	--	1	1	1	--	--	1	5	1	1	13
CONTINUA TRABAJANDO	--	2	--	1	--	--	2	--	1	2	--	--	--	8
DEJO SUS ESTUDIOS Y REALIZA OTRAS ACTIVIDADES	--	1	1	--	1	--	--	--	--	--	--	1	1	5
OTRO	--	--	--	--	1	--	--	--	1	--	--	--	--	2
TOTAL	47	50	57	53	64	51	53	55	50	51	44	46	37	658

A los cuatro años de haber egresado el 62,31% de los alumnos que siguen estudiando (n = 410) continuaron en la misma carrera, más de 6 de cada 10 alumnos.

NIVEL DE ENSEÑANZA (DENTRO DEL NIVEL SUPERIOR) ELEGIDO POR LOS ESTUDIANTES AL EGRESAR Y A CUATRO AÑOS DEL EGRESO EN EL NIVEL SECUNDARIO SEGÚN COHORTE (En n y %)

INSTITUCIÓN	2006				2007				2008				2009			
	Año posterior al egreso		Cuarto año de egreso		Año posterior al egreso		Cuarto año de egreso		Año posterior al egreso		Cuarto año de egreso		Año posterior al egreso		Cuarto año de egreso	
	n	%	n	%	n	%	n	%	n	%	n	%	n	%	n	%
UNIVERSITARIO	44	93,62	43	91,49	45	93,75	41	91,11	52	94,54	45	83,33	49	94,20	45	86,54
TERCIARIO NO UNIVERSITARIO	3	6,38	4	8,51	3	6,25	4	8,89	3	5,46	9	16,67	3	5,80	7	13,46
TOTAL	47	100.0	47	100.0	48	100.0	45	100,00	55	100.0	54	100.0	52	100.0	52	100.0

INSTITUCIÓN	2010				2011				2012				2013			
	Año posterior al egreso		Cuarto año de egreso		Año posterior al egreso		Cuarto año de egreso		Año posterior al egreso		Cuarto año de egreso		Año posterior al egreso		Cuarto año de egreso	
	n	%	n	%	n	%	n	%	n	%	n	%	n	%	n	%
UNIVERSITARIO	51	82,26	42	73,68	46	92,00	41	80,39	40	80,00	37	75,51	53	96,40	43	81,13
TERCIARIO NO UNIVERSITARIO	11	17,74	15	26,32	4	8,00	10	19,61	10	20,00	12	24,49	2	3,60	10	18,87
TOTAL	62	100,00	57	100,00	50	100.0	51	100,00	50	100.00	49	100,00	55	100.00	53	100.00

INSTITUCION	2014				2015				2016				2017		2018				TOTAL			
	Año posterior al egreso		Cuarto año de egreso		Año posterior al egreso		Cuarto año de egreso		Año posterior al egreso		Cuarto año de egreso		Año posterior al egreso	Cuarto año de egreso	Año posterior al egreso		Cuarto año de egreso		Año posterior al egreso		Cuarto año de egreso	
	n	%	n	%	n	%	n	%	n	%	n	%	n	%	n	%	n	%	n	%	n	%
UNIVERSITARIO	45	91,84	38	82,61	44	91,70	42	87,5	37	94,87	35	81,39	31	77,50	35	97,20	32	97,00	574	90,70	515	83,30
TERCIARIO NO UNIVERSITARIO	4	8,16	8	17,39	4	8,30	6	12,5	2	5,13	8	18,61	9	22,50	1	2,80	1	3,00	59	9,30	103	16,70
TOTAL	49	100.00	46	100.00	48	100.00	48	100.00	39	100.00	43	100.00	40	100.00	36	100.00	33	100.00	633	100.00	618	100.00

El 83,30% de los egresados continuó estudios en instituciones universitarias, y el 16,70% en el Nivel Superior No Universitario a los cuatro años de egreso.

RELACIÓN ENTRE ORIENTACIÓN DE EGRESO Y CARRERA SELECCIONADA POR LOS ALUMNOS QUE CONTINUARON ESTUDIANDO A LOS 4 AÑOS DEL EGRESO DE LA ESCUELA SECUNDARIA (En n y %)

RELACIÓN DE LA CARRERA CON LA MODALIDAD	Modalidad / Orientación de egreso								TOTAL	
	Ciencias de la Naturaleza		Humanidades y Ciencias Sociales		Economía y Gestión de las Organizaciones		Comunicación, Arte y Diseño			
	n	%	n	%	n	%	n	%	n	%
SI	136	62,70	131	70,10	47	41,60	29	28,70	343	55,50
NO	81	37,30	56	29,90	66	58,40	72	71,30	275	45,50
TOTAL	217	100.00	187	100.00	113	100.00	101	100.00	617	100.00

COMPARACIÓN DE LA INSTITUCIÓN ELEGIDA POR LOS ESTUDIANTES AL AÑO DE EGRESAR, CON LA INSTITUCIÓN EN LA QUE SE ENCUENTRAN A CUATRO AÑOS DE CONCLUIR EL NIVEL MEDIO. GRADUADOS 2006 –2016 (En n y %)

INSTITUCIÓN		AÑO DE EGRESO													TOTAL
		2006	2007	2008	2009	2010	2011	2012	2013	2014	2015	2016	2017	2018	
UNCPBA	Al año de egreso	19	23	36	21	24	17	16	23	21	20	19	19	25	283
	A los 4 años de egreso	18	24	32	15	22	18	12	21	16	19	18	17	23	255
	DIFERENCIA	-1	1	-4	-6	-2	1	-4	-2	-5	-1	-1	-2	-2	-28
UNLP	Al año de egreso	8	10	4	17	21	22	16	19	13	17	12	7	5	171
	A los 4 años de egreso	7	10	4	20	16	18	18	16	12	15	9	7	4	156
	DIFERENCIA	-1	0	0	3	-5	-4	2	-3	-1	-2	-3	0	-1	-15
UBA	Al año de egreso	9	4	6	4	4	5	4	6	3	2	3	3	4	57
	A los 4 años de egreso	8	3	4	3	3	2	3	1	3	3	4	3	2	42
	DIFERENCIA	-1	-1	-2	-1	-1	-3	-1	-5	0	1	1	0	-2	-15
UNMDP	Al año de egreso	4	4	0	2	1	1	3	2	6	2	2	3	1	31
	A los 4 años de egreso	4	2	0	2	0	2	2	1	5	1	2	3	2	26
	DIFERENCIA	0	-2	0	0	-1	1	-1	-1	-1	-1	0	0	1	-5

ISFD Nº 10	Al año de egreso	2	2	1	0	4	1	3	2	0	4	0	3	0	22
	A los 4 años de egreso	3	2	1	1	4	3	5	5	1	3	3	3	1	35
	DIFERENCIA	1	0	0	1	0	2	2	3	1	-1	3	0	1	13
IEST	Al año de egreso	0	0	0	0	1	1	2	0	2	2	1	4	0	13
	A los 4 años de egreso	0	0	1	2	2	2	1	1	3	2	2	2	0	18
	DIFERENCIA	0	0	1	2	1	1	-1	1	1	0	1	-2	0	5
IPAT	Al año de egreso	0	1	0	1	2	0	1	0	0	0	1	0	1	7
	A los 4 años de egreso	0	1	0	3	2	0	1	1	0	2	0	0	0	10
	DIFERENCIA	0	0	0	2	0	0	0	1	0	2	-1	0	-1	3
ISSJ	Al año de egreso	1	0	3	0	0	1	0	0	0	0	1	0	0	6
	A los 4 años de egreso	0	0	3	0	0	2	0	0	0	0	1	0	0	6
	DIFERENCIA	-1	0	0	0	0	1	0	0	0	0	0	0	0	0
FASTA	Al año de egreso	0	2	1	0	0	1	0	0	0	1	0	1	0	6
	A los 4 años de egreso	1	1	1	0	0	0	1	0	0	2	1	1	0	8
	DIFERENCIA	1	-1	0	0	0	-1	1	0	0	1	1	0	0	2
CONSERVATORIO DE MÚSICA - TANDIL	Al año de egreso	0	0	0	0	1	0	1	0	1	0	0	1	0	4
	A los 4 años de egreso	0	0	1	1	1	0	1	0	0	0	0	1	0	5
	DIFERENCIA	0	0	1	1	0	0	1	0	-1	0	0	1	0	3
INST. AMEMT	Al año de egreso	0	0	0	0	0	0	2	0	0	0	0	0	0	2
	A los 4 años de egreso	0	0	0	0	0	0	2	0	0	0	0	0	0	2
	DIFERENCIA	0	0	0	0	0	0	0	0	0	0	0	0	0	0
UNC	Al año de egreso	1	0	1	0	0	0	0	1	0	0	0	0	0	3
	A los 4 años de egreso	1	0	0	0	0	0	0	0	0	0	0	0	0	1
	DIFERENCIA	0	0	-1	0	0	0	0	-1	0	0	0	0	0	-2
ISFD Nº 75	Al año de egreso	0	0	0	1	0	0	1	0	0	0	1	0	3	
	A los 4 años de egreso	0	0	0	0	0	0	1	0	0	0	0	1	0	2
	DIFERENCIA	0	0	0	-1	0	0	0	0	0	0	0	0	0	-1
IUNA	Al año de egreso	0	0	0	1	1	0	0	0	1	0	0	0	0	3
	A los 4 años de egreso	0	0	0	0	1	0	0	0	1	0	0	0	0	2
	DIFERENCIA	0	0	0	-1	0	0	0	0	0	0	0	0	0	-1

ISFD Nº 166	Al año de egreso	0	0	0	0	1	1	0	0	1	0	0	0	0	3
	A los 4 años de egreso	0	0	0	0	1	1	0	3	1	0	1	0	0	7
	DIFERENCIA	0	0	0	0	0	0	0	3	0	0	1	0	0	4
FAVALORO	Al año de egreso	0	0	1	1	0	0	0	0	0	0	0	0	0	2
	A los 4 años de egreso	0	0	1	1	0	0	0	0	0	1	0	0	0	3
	DIFERENCIA	0	0	0	0	0	0	0	0	0	1	0	0	0	1
INSTITUTO ARGENTINO DE MODA Y DISEÑO	Al año de egreso	0	0	0	1	1	0	0	0	0	0	0	0	0	2
	A los 4 años de egreso	0	0	1	0	0	0	0	0	0	0	0	0	0	1
	DIFERENCIA	0	0	1	-1	-1	0	0	0	0	0	0	0	0	-1
UNLZ	Al año de egreso	0	0	0	2	0	0	0	0	0	0	0	0	0	2
	A los 4 años de egreso	0	0	0	2	0	0	0	0	0	0	0	0	0	2
	DIFERENCIA	0	0	0	0	0	0	0	0	0	0	0	0	0	0
UNIVERSIDAD DE EEUU	Al año de egreso	0	0	0	0	0	0	0	0	1	0	0	0	0	1
	A los 4 años de egreso	0	0	0	0	0	1	0	0	1	0	0	0	0	2
	DIFERENCIA	0	0	0	0	0	1	0	0	0	0	0	0	0	1
UCA	Al año de egreso	1	0	0	0	0	0	0	0	0	0	0	0	0	1
	A los 4 años de egreso	1	0	0	0	1	0	1	1	0	0	0	0	0	4
	DIFERENCIA	0	0	0	0	1	0	1	1	0	0	0	0	0	3
UADE	Al año de egreso	1	0	0	0	0	0	0	0	0	0	0	0	0	1
	A los 4 años de egreso	1	0	0	0	0	0	0	0	1	0	0	0	0	2
	DIFERENCIA	0	0	0	0	0	0	0	0	1	0	0	0	0	1
UNIVERSIDAD AUSTRAL	Al año de egreso	1	0	0	0	0	0	0	0	0	0	0	0	0	1
	A los 4 años de egreso	1	0	0	0	0	0	0	0	0	0	0	0	0	1
	DIFERENCIA	0	0	0	0	0	0	0	0	0	0	0	0	0	0
UNLU	Al año de egreso	0	1	0	0	0	0	0	0	0	0	0	0	0	1
	A los 4 años de egreso	0	1	0	0	0	0	0	0	0	0	0	0	0	1
	DIFERENCIA	0	0	0	0	0	0	0	0	0	0	0	0	0	0
UTN (Mar del Plata)	Al año de egreso	0	0	1	0	0	0	0	0	0	0	0	0	0	1
	A los 4 años de egreso	0	1	0	0	0	0	0	0	0	0	0	0	0	1
	DIFERENCIA	0	1	-1	0	0	0	0	0	0	0	0	0	0	0

UTN (Buenos Aires)	Al año de egreso	0	0	1	0	0	0	0	0	0	0	0	0	0	1
	A los 4 años de egreso	0	0	0	0	0	0	0	0	0	0	0	0	0	0
	DIFERENCIA	0	0	-1	0	0	0	0	0	0	0	0	0	0	-1
UAI	Al año de egreso	0	0	0	0	0	0	1	0	0	0	0	0	0	1
	A los 4 años de egreso	0	0	0	0	0	0	0	0	0	0	0	0	0	0
	DIFERENCIA	0	0	0	0	0	0	-1	0	0	0	0	0	0	-1
ITBA	Al año de egreso	0	0	0	0	0	0	0	1	0	0	0	0	0	1
	A los 4 años de egreso	0	0	0	0	0	0	0	0	0	0	0	0	0	0
	DIFERENCIA	0	0	0	0	0	0	0	-1	0	0	0	0	0	-1
INSTITUTO DE GASTRONOMÍA ARGENTINA	Al año de egreso	0	0	0	0	0	0	0	0	0	0	0	0	0	0
	A los 4 años de egreso	1	0	0	0	2	1	0	0	1	0	1	0	0	6
	DIFERENCIA	1	0	0	0	2	1	0	0	1	0	1	0	0	6
EPSA (Esc. Privada de Sanidad - MDP)	Al año de egreso	0	0	0	1	0	0	0	0	0	0	0	0	0	1
	A los 4 años de egreso	0	0	0	1	0	0	0	0	0	0	0	0	0	1
	DIFERENCIA	0	0	0	0	0	0	0	0	0	0	0	0	0	0
UNIV. NACIONAL DE LA PATAGONIA SAN JUAN BOSCO	Al año de egreso	0	0	0	0	0	0	0	1	0	0	0	0	0	1
	A los 4 años de egreso	0	0	0	0	0	0	0	1	0	0	0	0	0	1
	DIFERENCIA	0	0	0	0	0	0	0	0	0	0	0	0	0	0
ISFD Nº 31 (NECOCHEA)	Al año de egreso	0	0	0	0	1	0	0	0	0	0	0	0	0	1
	A los 4 años de egreso	0	0	0	0	1	0	0	0	0	0	0	0	0	1
	DIFERENCIA	0	0	0	0	0	0	0	0	0	0	0	0	0	0
ATLANTIDA ARGENTINA (MAR DEL PLATA)	Al año de egreso	0	0	1	0	0	0	0	0	0	0	0	0	0	1
	A los 4 años de egreso	0	0	1	0	0	0	0	0	0	0	0	0	0	1
	DIFERENCIA	0	0	0	0	0	0	0	0	0	0	0	0	0	0
INSTITUTO JUAQUÍN GALVEZ	Al año de egreso	0	0	0	0	0	0	0	0	0	0	0	0	0	0
	A los 4 años de egreso	0	0	0	0	0	1	1	0	0	0	0	0	0	2
	DIFERENCIA	0	0	0	0	0	1	1	0	0	0	0	0	0	2
COLEGIO LENGUAS VIVAS CABA	Al año de egreso	0	0	0	0	0	0	0	0	0	0	0	0	0	0
	A los 4 años de egreso	1	0	0	0	0	0	0	0	0	0	0	0	0	1
	DIFERENCIA	1	0	0	0	0	0	0	0	0	0	0	0	0	1

EL SALVADOR	Al año de egreso	0	0	0	0	0	0	0	0	0	0	0	0	0	0
	A los 4 años de egreso	0	0	0	0	0	0	0	1	0	0	0	0	0	1
	DIFERENCIA	0	0	0	0	0	0	0	-1	0	0	0	0	0	-1
ESCUELA ARGENTINA DE MODA (LA PLATA)	Al año de egreso	0	0	0	0	0	0	0	0	0	0	0	0	0	0
	A los 4 años de egreso	0	0	1	0	0	0	0	0	0	0	0	0	0	1
	DIFERENCIA	0	0	1	0	0	0	0	0	0	0	0	0	0	1
ESCUELA DE CERÁMICA	Al año de egreso	0	0	0	0	0	0	0	0	0	0	0	0	0	0
	A los 4 años de egreso	0	0	0	0	1	0	0	0	0	0	0	0	0	1
	DIFERENCIA	0	0	0	0	1	0	0	0	0	0	0	0	0	1
INST. BÍBLICO DE BUENOS AIRES	Al año de egreso	0	0	0	0	0	0	0	0	0	0	0	0	0	0
	A los 4 años de egreso	0	0	1	0	0	0	0	0	0	0	0	0	0	1
	DIFERENCIA	0	0	1	0	0	0	0	0	0	0	0	0	0	1
INSTITUTO BALSEIRO	Al año de egreso	0	0	0	0	0	0	0	0	0	0	0	0	0	0
	A los 4 años de egreso	0	0	0	0	0	0	0	1	0	0	0	0	0	1
	DIFERENCIA	0	0	0	0	0	0	0	1	0	0	0	0	0	1
INSTITUTO DE FORMACION AEROCOMERCIAL	Al año de egreso	0	0	0	0	0	0	0	0	0	0	0	0	0	0
	A los 4 años de egreso	0	0	0	0	0	0	0	0	1	0	0	0	0	1
	DIFERENCIA	0	0	0	0	0	0	0	0	1	0	0	0	0	1
INSTITUTO MOTIVARTE	Al año de egreso	0	0	0	0	0	0	0	0	0	0	0	0	0	0
	A los 4 años de egreso	0	0	1	0	0	0	0	0	0	0	0	0	0	1
	DIFERENCIA	0	0	1	0	0	0	0	0	0	0	0	0	0	1
UNIVERSIDAD DE PALERMO	Al año de egreso	0	0	0	0	0	0	0	0	0	0	0	0	0	0
	A los 4 años de egreso	0	0	1	0	0	0	0	0	0	0	0	0	0	1
	DIFERENCIA	0	0	1	0	0	0	0	0	0	0	0	0	0	1
UNIVERSIDAD DEL ESTE	Al año de egreso	0	0	0	0	0	0	0	0	0	0	0	0	0	0
	A los 4 años de egreso	0	0	0	1	0	0	0	0	0	0	0	0	0	1
	DIFERENCIA	0	0	0	1	0	0	0	0	0	0	0	0	0	1
UNIVERSIDAD SIGLO XXI	Al año de egreso	0	0	0	0	0	0	0	0	0	0	0	0	0	0
	A los 4 años de egreso	0	0	0	0	0	0	0	0	0	0	1	0	0	1
	DIFERENCIA	0	0	0	0	0	0	0	0	0	0	1	0	0	1

UNIVERSIDAD NACIONAL SAN MARTIN	Al año de egreso	0	0	0	0	0	0	0	0	0	0	0	0	0	0
	A los 4 años de egreso	0	0	0	0	0	0	0	0	0	0	0	0	1	1
	DIFERENCIA	0	0	0	0	0	0	0	0	0	0	0	0	1	1
CENTRO DE ARTE Y TECNOLOGÍA (CEARTEC)	Al año de egreso	0	0	0	0	0	0	0	0	0	0	0	0	0	0
	A los 4 años de egreso	0	0	0	0	0	0	0	0	0	0	0	1	0	1
	DIFERENCIA	0	0	0	0	0	0	0	0	0	0	0	1	0	1
INSTITUTO DE MEDIOS AVANZADOS, GRAFICOS Y ELECTRÓNICOS	Al año de egreso	0	0	0	0	0	0	0	0	0	0	0	0	0	0
	A los 4 años de egreso	0	0	0	0	0	0	0	0	0	0	0	1	0	1
	DIFERENCIA	0	0	0	0	0	0	0	0	0	0	0	1	0	1
TOTAL	Al año de egreso	47	47	56	52	62	50	50	55	49	48	39	42	36	633
	A los 4 años de egreso	47	45	54	52	57	51	49	53	46	48	43	40	33	618
	DIFERENCIA	0	-2	-2	0	-5	1	-1	-2	-3	0	-4	-2	-3	-15

COMPARACION DE LA DESTRIUBUCION DE LOS GRADUADOS DE LA ENES EN LAS FACULTADES DE LA UNICEN AL AÑO Y A LOS CUATRO AÑOS DEL EGRESO (EGRESADOS 2006 - 2018. En n y %)

FACULTAD	AÑO DE EGRESO																										TOTAL	
	2006		2007		2008		2009		2010		2011		2012		2013		2014		2015		2016		2017		2018		Al año de Egreso	A los cuatro años de Egreso
	Al año de Egreso	A los cuatro años de Egreso	Al año de Egreso	A los cuatro años de Egreso	Al año de Egreso	A los cuatro años de Egreso	Al año de Egreso	A los cuatro años de Egreso	Al año de Egreso	A los cuatro años de Egreso	Al año de Egreso	A los cuatro años de Egreso	Al año de Egreso	A los cuatro años de Egreso	Al año de Egreso	A los cuatro años de Egreso	Al año de Egreso	A los cuatro años de Egreso	Al año de Egreso	A los cuatro años de Egreso	Al año de Egreso	A los cuatro años de Egreso	Al año de Egreso	A los cuatro años de Egreso	Al año de Egreso	A los cuatro años de Egreso		
Ciencias Humanas	14	10	3	1	6	5	6	5	10	8	2	4	2	4	6	4	8	8	12	12	7	5	6	6	5	5	87	77
Ciencias Exactas	2	1	9	8	7	9	7	5	6	5	3	2	4	2	7	6	7	4	3	3	6	4	6	6	9	9	76	64
Ciencias Económicas	2	6	6	7	9	8	--	--	4	5	10	8	2	2	2	7	2	--	4	3	1	4	4	4	4	3	51	57
Ciencias Veterinarias	1	--	1	3	3	2	3	2	1	2	--	1	--	--	5	2	1	1	--	--	--	--	1	--	2	1	18	14
Arte	--	1	--	--	5	4	3	--	1	1	--	2	1	--	1	--	--	--	--	1	1	--	1	1	--	--	15	10
Derecho	--	--	1	1	3	2	--	--	--	--	2	1	2	--	--	1	--	1	--	--	--	1	--	--	3	2	11	9
Ciencias de la Salud	--	--	1	1	--	--	1	1	1	1	--	--	4	4	--	1	--	--	--	--	3	3	--	--	--	--	10	11
Ingeniería	--	--	--	1	2	1	--	--	1	--	--	--	--	--	2	--	2	1	--	--	1	1	1	--	2	3	11	7
Ciencias Sociales	--	--	1	1	--	1	1	1	--	--	--	--	1	--	--	--	1	1	1	--	--	--	--	--	--	--	5	4
Agronomía	--	--	1	1	--	--	1	1	--	--	--	--	--	--	--	--	--	--	--	--	--	--	--	--	--	--	2	2
TOTAL	19	18	23	24	36	32	21	15	24	22	17	18	16	12	23	21	21	16	20	19	19	18	19	17	25	23	283	255

CARRERA ELEGIDA POR LOS ESTUDIANTES A LOS CUATRO AÑOS DE SU EGRESO SEGÚN AÑO DE GRADUACIÓN. (En n y %)

CARRERA	AÑO DE EGRESO														TOTAL
	2006	2007	2008	2009	2010	2011	2012	2013	2014	2015	2016	2017	2018		
MEDICINA	4	3	3	5	2	5	5	5	4	2	6	4	--	48	
INGENIERÍA EN SISTEMAS	1	8	4	2	4	2	1	3	5	1	2	--	3	36	
LIC. EN PSICOLOGÍA	2	3	--	1	2	5	3	4	5	3	3	2	1	34	
LIC. EN ADMINISTRACIÓN DE EMPRESAS	3	7	7	--	2	6	1	5	--	1	1	--	--	33	
DERECHO	3	3	4	2	2	3	4	1	2	1	2	3	2	32	
CONTADOR PÚBLICO	2	1	1	--	3	2	1	2	--	2	3	3	3	23	
PROF. DE EDUCACIÓN FÍSICA	--	--	1	2	3	2	1	1	3	2	2	2	--	19	
PROF. EN GEOGRAFÍA	4	1	--	1	3	1	--	1	2	1	2	2	--	18	
LIC. EN TRABAJO SOCIAL	1	--	3	2	1	--	2	1	2	2	2	1	--	17	
LIC. EN COMUNICACIÓN SOCIAL	--	4	--	3	--	--	2	2	--	--	2	--	2	15	
PROF. CIENCIAS DE LA EDUCACIÓN	2	--	--	3	--	--	1	1	2	3	--	1	--	13	
PROF. DE INGLÉS	--	--	1	--	3	1	2	1	--	2	2	1	--	13	
PROF. EN HISTORIA	--	--	--	--	4	3	--	1	--	1	--	1	1	11	
ARQUITECTURA	1	--	--	--	1	--	2	2	--	2	--	--	2	10	
TECN. UNIV. EN DESARROLLO DE APLICACIONES INFORMÁTICAS	--	--	--	--	--	--	--	--	--	--	--	5	5	10	
PROF. DE FÍSICA	--	--	2	1	--	--	--	2	--	1	1	1	1	9	
LIC. EN TECNOLOGÍA DE LOS ALIMENTOS	--	2	1	2	2	1	--	--	1	--	--	--	--	9	
LIC. EN TURISMO	1	--	1	--	--	--	1	--	1	2	--	--	2	8	
PROF. DE MATEMÁTICA	1	--	2	2	--	1	--	--	1	1	1	--	--	8	
ODONTOLOGÍA	1	--	--	1	2	--	1	--	--	1	1	--	1	8	
PSICOPEDAGOGÍA	1	2	--	--	--	1	1	--	1	1	--	1	--	8	
REALIZACIÓN INTEGRAL EN ARTES VISUALES	1	--	1	--	1	1	--	--	--	3	--	1	--	8	
PROFESIONAL EN GASTRONOMÍA	1	--	--	--	2	3	--	--	1	--	1	--	--	8	
ING. QUÍMICA	--	--	--	--	1	--	1	2	--	--	--	2	1	7	
LIC. EN NUTRICIÓN	1	--	--	--	1	--	1	--	--	1	1	1	1	7	
SOCIOLOGÍA	--	1	--	1	2	2	--	1	--	--	--	--	--	7	
PERIODISMO	1	--	1	--	--	1	1	1	--	1	1	--	--	7	
PROFESORADO EN EDUCACIÓN INICIAL	1	--	1	--	--	--	--	--	--	2	1	--	1	6	
DISEÑO DE INDUMENTARIA	1	--	2	--	2	--	--	--	--	1	--	--	--	6	
ING. CIVIL	--	--	2	--	--	--	--	--	2	--	1	--	1	6	
PROF. DE LENGUA	--	--	2	--	2	1	1	--	--	--	--	--	--	6	
MEDICINA VETERINARIA	--	1	1	--	--	--	--	2	--	--	--	--	1	5	
ING. ELECTROMECÁNICA	--	--	--	1	1	--	--	1	1	--	--	--	1	5	
ING. ELECTRÓNICA	--	--	--	1	--	--	3	--	--	1	--	--	--	5	
LIC. EN CIENCIAS POLÍTICAS	1	1	--	--	--	--	--	--	1	--	1	--	1	5	
ING. INDUSTRIAL	--	--	--	--	1	--	1	2	1	--	--	--	--	5	

LIC. EN RELACIONES INTERNACIONALES	2	--	--	--	--	--	--	--	--	--	1	--	1	4
LIC. EN DIAGNÓSTICO Y GESTIÓN AMBIENTAL	--	--	1	--	--	--	--	--	1	1	--	1	--	4
ING. AGRONÓMICA	--	1	1	1	--	--	--	--	--	--	1	--	--	4
LIC. EN BIOQUÍMICA	1	--	--	--	--	2	--	--	--	--	--	1	--	4
LIC. EN ECONOMÍA	--	--	--	--	--	--	1	--	2	1	--	--	--	4
PROF. DE MÚSICA	--	--	1	1	--	--	1	--	--	--	--	1	--	4
DISEÑO INDUSTRIAL	--	--	--	--	--	2	1	--	--	1	--	--	--	4
TRADUCTORADO DE LENGUA INGLESA	--	--	--	1	--	--	1	1	1	--	--	--	--	4
ANTROPOLOGÍA	1	--	1	--	--	--	--	--	1	--	--	--	--	3
COMPOSICIÓN MUSICAL	1	--	--	--	2	--	--	--	--	--	--	--	--	3
DISEÑO MULTIMEDIAL	--	--	--	--	1	--	1	--	--	1	--	--	--	3
KINESIOLOGÍA	1	--	1	--	--	--	--	1	--	--	--	--	--	3
LIC. EN CIENCIAS BIOLÓGICAS	--	1	--	--	--	1	--	--	--	--	--	1	--	3
LIC. EN FILOSOFÍA	--	--	--	2	1	--	--	--	--	--	--	--	--	3
LIC. EN TEATRO	--	--	3	--	--	--	--	--	--	--	--	--	--	3
PROF. EN CIENCIAS BIOLÓGICAS	1	--	--	--	--	--	--	2	--	--	--	--	--	3
GEOLOGÍA	--	1	--	--	--	2	--	--	--	--	--	--	--	3
TÉCN. EN INSTRUMENTACIÓN QUIRÚRGICA	--	--	--	1	--	--	2	--	--	--	--	--	--	3
PROF. DE ARTES VISUALES	--	1	--	1	--	--	1	--	--	--	--	--	--	3
BIBLIOTECOLOGÍA	--	--	--	1	--	--	--	2	--	--	--	--	--	3
TECNOLOGÍA EN GESTIÓN AMBIENTAL	--	--	--	1	--	--	--	1	--	--	--	--	--	2
BIOQUÍMICA	--	--	1	1	--	--	--	--	--	--	--	--	--	2
LIC. EN ASTRONOMÍA	--	--	--	2	--	--	--	--	--	--	--	--	--	2
LIC. EN CIENCIAS AMBIENTALES	1	--	--	1	--	--	--	--	--	--	--	--	--	2
LIC. EN MÚSICA POPULAR	--	1	--	--	--	1	--	--	--	--	--	--	--	2
MARTILLERO Y CORREDOR PÚBLICO	1	--	--	--	--	--	--	--	--	1	--	--	--	2
ING. BIOMÉDICA	--	--	--	1	--	--	--	--	--	1	--	--	--	2
DISEÑO GRÁFICO	--	--	--	--	1	--	--	1	--	--	--	--	--	2
PREF. EN EDUCACIÓN PRIMARIA	--	--	--	--	1	1	--	--	--	--	--	--	--	2
FOTOGRAFÍA	--	--	1	1	--	--	--	--	--	--	--	--	--	2
DISEÑO EN COMUNICACIÓN VISUAL	--	--	--	1	--	1	--	--	--	--	--	--	--	2
PROF. EN QUÍMICA	--	--	--	--	--	--	--	2	--	--	--	--	--	2
TECNICATURA SUPERIOR EN SONIDO, GRABACIÓN Y PRODUCCIÓN MUSICAL	--	--	--	--	--	--	--	--	--	--	--	1	1	2
TECN. SUPERIOR EN ADMINISTRACIÓN PÚBLICA	--	--	--	--	--	--	--	--	--	--	--	1	1	2
COMERCIO EXTERIOR	1	--	--	--	--	--	--	--	--	--	--	--	--	1
DECORACIÓN DE INTERIORES	--	--	--	1	--	--	--	--	--	--	--	--	--	1
ESCRIBANÍA	1	--	--	--	--	--	--	--	--	--	--	--	--	1
ING. MECÁNICA	--	--	--	1	--	--	--	--	--	--	--	--	--	1
LIC. EN COMERCIO INTERNACIONAL	--	1	--	--	--	--	--	--	--	--	--	--	--	1
LIC. EN LETRAS	1	--	--	--	--	--	--	--	--	--	--	--	--	1
LIC. EN QUÍMICA	--	--	--	1	--	--	--	--	--	--	--	--	--	1
LIC. EN TECNOLOGÍA AMBIENTAL	--	--	1	--	--	--	--	--	--	--	--	--	--	1

PROF. DE ARTE	--	--	--	--	--	--	--	--	--	--	--	1	--	--	1
PROF. EN FRANCES	1	--	--	--	--	--	--	--	--	--	--	--	--	--	1
ING. NAVAL	--	1	--	--	--	--	--	--	--	--	--	--	--	--	1
ING. EN MATERIALES	--	1	--	--	--	--	--	--	--	--	--	--	--	--	1
TRIPULANTE DE CABINA DE PASAJEROS	--	--	--	--	--	--	--	--	1	--	--	--	--	--	1
PROF. DE MATEMÁTICAS	--	--	--	--	1	--	--	--	--	--	--	--	--	--	1
FARMACIA	--	--	1	--	--	--	--	--	--	--	--	--	--	--	1
DISEÑO Y PUBLICIDAD	--	--	1	--	--	--	--	--	--	--	--	--	--	--	1
TEOLOGÍA	--	--	1	--	--	--	--	--	--	--	--	--	--	--	1
PROF. EN DANZAS CON ORIENTACIÓN FOLKLORICA	--	--	--	1	--	--	--	--	--	--	--	--	--	--	1
LIC. EN ARTES PLÁSTICAS	--	--	--	1	--	--	--	--	--	--	--	--	--	--	1
COMPOSICIÓN Y DIRECCIÓN ORQUESTAL	--	--	--	1	--	--	--	--	--	--	--	--	--	--	1
TECNICATURA EN PAISAJISMO	--	--	--	--	--	--	1	--	--	--	--	--	--	--	1
EDICIÓN	--	--	--	--	--	--	1	--	--	--	--	--	--	--	1
PROF. EN PSICOLOGÍA	--	--	--	--	--	--	1	--	--	--	--	--	--	--	1
TECNICATURA EN ILUSTRACIÓN	--	--	--	--	1	--	--	--	--	--	--	--	--	--	1
PROF. EN ARTES VISUALES	--	--	--	--	1	--	--	--	--	--	--	--	--	--	1
LIC. EN MARKETING	--	--	--	--	1	--	--	--	--	--	--	--	--	--	1
TÉCNICO SUPERIOR EN PROGRAMACIÓN DE SISTEMAS	--	--	--	--	--	--	--	--	--	--	1	--	--	--	1
LIC. EN BIOTECNOLOGÍA Y BILOGÍA MOLECULAR	--	--	--	--	--	--	--	--	1	--	--	--	--	--	1
ING. AERONÁUTICA	--	--	--	--	--	--	--	--	1	--	--	--	--	--	1
GEOFÍSICA	--	--	--	--	--	--	--	--	1	--	--	--	--	--	1
PROF. EN EDUCACIÓN ESPECIAL	--	--	--	--	--	--	--	--	1	--	--	--	--	--	1
LIC. EN SEGURIDAD E HIGIENE	--	--	--	--	--	--	--	--	--	1	--	--	--	--	1
LIC. EN TECNOLOGÍA AMBIENTAL	--	--	--	--	--	--	1	--	--	--	--	--	--	--	1
LIC. EN GESTIÓN CULTURAL	--	--	--	--	--	--	1	--	--	--	--	--	--	--	1
INGENIERIA EN AGRIMENSURA	--	--	--	--	--	--	--	--	--	--	1	--	--	--	1
ADMINISTRACION BANCARIA	--	--	--	--	--	--	--	1	--	--	--	--	--	--	1
ING. NUCLEAR	--	--	--	--	--	--	--	1	--	--	--	--	--	--	1
ENFERMERIA	--	--	--	--	--	--	--	--	--	--	--	1	--	--	1
ING. EN ALIMENTOS	--	--	--	--	--	--	--	--	1	--	--	--	--	--	1
LIC. EN COMPOSICION COREOGRAFICA	--	--	--	--	--	--	--	--	1	--	--	--	--	--	1
TECNICATURA EN TANGO	--	--	--	--	--	--	--	--	--	1	--	--	--	--	1
LIC. EN METEOROLOGÍA Y CS. DE LA ATMÓSFERA	--	--	--	--	--	--	--	--	--	1	--	--	--	--	1
TECNICATURA EN COMUNICACION PUBLICA Y POLITICA	--	--	--	--	--	--	--	--	--	1	--	--	--	--	1
TECN. SUPERIOR EN COMUNICACION SOCIAL	--	--	--	--	--	--	--	--	--	--	1	--	--	--	1
PROFESIONAL FARMACEUTICO	--	--	--	--	--	--	--	--	--	--	1	--	--	--	1
TECNICATURA SUPERIOR EN REALIZACIÓN INTEGRAL DE DIBUJOS ANIMADOS	--	--	--	--	--	--	--	--	--	--	--	1	--	--	1
LICENCIATURA EN ECONOMÍA EMPRESARIAL	--	--	--	--	--	--	--	--	--	--	--	1	--	--	1
TOTAL	47	45	54	52	57	51	49	53	46	48	43	40	33	618	

ANEXO I

AFINIDAD ENTRE CARRERA Y MODALIDAD / ORIENTACIÓN Y CARRERA

El criterio utilizado para establecer la misma entre las carrera/s de Educación Superior y las modalidades / orientaciones que se dictan en la ENES, (atendiendo a que hay carreras que pueden poseer afinidad con más de una modalidad), responde a un consenso alcanzado con un grupo de docentes y directivos de la institución. Dicho criterio solo tiene validez para el trabajo que aquí se presenta.

MODALIDAD / ORIENTACIÓN	CARRERA	
ARTE, COMUNICACIÓN Y DISEÑO	REALIZACIÓN INTEGRAL EN ARTES VISUALES	ARQUITECTURA
	DISEÑO EN COMUNICACIÓN VISUAL	CONSERVACIÓN Y RESTAURACIÓN DE BIENES CULTURALES
	DISEÑO Y PUBLICIDAD	DECORACIÓN DE INTERIORES
	LICENCIATURA EN ARTES PLÁSTICAS	TECNICATURA EN ILUSTRACION
	ESPECIALISTA EN GASTRONOMÍA Y ALTA COCINA	DISEÑO DE INDUMENTARIA
	COMPOSICIÓN Y DIRECCIÓN ORQUESTAL	DISEÑO INDUSTRIAL
	TECNICATURA EN PAISAJISMO	DISEÑO MULTIMEDIAL
	LIC. EN FOLKLORE	LICENCIATURA EN ARTES
	EDICIÓN	LICENCIATURA EN MÚSICA POPULAR
	TECNICATURA SUPERIOR EN SONIDO, GRABACIÓN Y PRODUCCIÓN MUSICAL	LICENCIATURA EN TEATRO
	COMPOSICIÓN MUSICAL	LICENCIATURA EN GESTIÓN CULTURAL
	TECNICATURA SUPERIOR EN REALIZACIÓN INTEGRAL DE DIBUJOS ANIMADOS	LICENCITURA EN COMPOSICIÓN COREOGRAFICA
	DISEÑO DE INDUMENTARIA	TECNICATURA EN TANGO
	FOTOGRAFIA	LIC. EN DISEÑO
	CIENCIAS DE LA NATURALEZA	MEDICINA VETERINARIA
LICENCIATURA EN TECNOLOGÍA DE LOS ALIMENTOS		INGENIERIA EN COMPUTACIÓN
BIOQUÍMICA		INGENIERIA AGRONÓMICA
KINESIOLOGÍA		INGIENERIA CIVIL
TECNICATURA EN RADIOLOGÍA		INGENIERIA ELECTROMECÁNICA
LICENCIATURA EN ASTRONOMÍA		INGENIERIA ELÉCTRÓNICA
LICENCIATURA EN BIOQUÍMICA		INGENIERIA MECÁNICA
LICENCIATURA EN CIENCIAS AMBIENTALES		INGENIERIA QUÍMICA
LICENCIATURA EN CIENCIAS BIOLÓGICAS		INGENIERIA NAVAL
LICENCIATURA EN QUÍMICA		INGENIERIA BIOMÉDICA
LICENCIATURA EN TECNOLOGÍA AMBIENTAL		INGENIERIA EN MATERIALES
INGENIERIA EN AGRIMENSURA	INGENIERIA INDUSTRIAL	

	MEDICINA	INSTRUMENTISTA QUIRÚRGICO
	LIC. EN BIOTECNOLOGÍA Y BILOGÍA MOLECULAR	
	LICENCIATURA EN NUTRICIÓN	INGENIERIA NUCLEAR
	ODONTOLOGÍA	INGENIERIA AERONAUTICA
	LICENCIATURA EN SEGURIDAD E HIGIENE	TECNOLOGIA EN TECNOOGÍA AMBIENTAL
	LICENCIATURA EN AGRIMENSURA	TECNOLOGIA SUPERIOR EN PROGRAMACIÓN DE SISTEMAS
	TECNICATURA EN RADIOLOGIA	TECNICATURA EN PROTESIS DENTAL
	TECN. UNIVERSITARIO EN ADMINISTRACION DE APLICACIONES INFORMATICAS	ENFERMERIA
	GEOFÍSICA	INGENIERIA EN ALIMENTOS
	BIOLOGIA	BIOLOGIA MARINA
	PROFESIONAL FARMACEUTICO	LIC. EN METEOROLOGIA Y CIENCIAS DE LA ATMOSFERA
	GEOLOGÍA	TECN. SUPERIOR EN ANALISIS CLINICOS
ECONOMÍA Y GESTIÓN DE LAS ORGANIZACIONES	CONTADOR PÚBLICO	LICENCIATURA EN ECONOMÍA
	LICENCIATURA EN ADMINISTRACIÓN DE EMPRESAS	LICENCIATURA EN MARKETING
	COMERCIO EXTERIOR	MARTILLERO Y CORREDOR PÚBLICO
	ADMINISTRACIÓN BANCARIA	TECNICATURA SUPERIOR EN HOTELERÍA
	LICENCIATURA EN COMERCIO INTERNACIONAL	LICENCIATURA EN ECONOMÍA EMPRESARIAL
	LICENCIATURA EN GESTIÓN TECNOLÓGICA	
HUMANIDADES, PROFESORADOS Y CIENCIAS SOCIALES	PROFESORADO CIENCIAS DE LA EDUCACIÓN	LICENCIATURA EN COMUNICACIÓN SOCIAL
	PROFESORADO EN EDUCACIÓN INICIAL	TECN. SUPERIOR EN COMUNICACION SOCIAL
	LICENCIATURA EN TRABAJO SOCIAL	LICENCIATURA EN LETRAS
	PROFESORADO EN HISTORIA	LICENCIATURA EN PSICOLOGÍA
	PROFESORADO EN GEOGRAFÍA	PROFESORADO EN PSICOLOGÍA
	PROFESORADO DE MÚSICA	PROFESORADO DE CANTO
	PROFESORADO DE ARTES VISUALES	TECN. SUPERIOR EN ADMINISTRACIÓN PÚBLICA
	PROFESORADO EN DANZAS CON ORIENTAC. FOLKLORICA	BIBLIOTECOLOGIA
	LICENCIATURA EN RELACIONES INTERNACIONALES	PERIODISMO
	LICENCIATURA EN DIAGNÓSTICO Y GESTIÓN AMBIENTAL	TRIPULANTE DE CABINA DE PASAJEROS
	LICENCIATURA EN TURISMO	PROFESORADO DE EDUCACIÓN FÍSICA
	LICENCIATURA EN TERAPIA OCUPACIONAL	PROFESORADO EN EDUCACION PRIMARIA
	PROFESORADO DE MATEMÁTICA	PROFESORADO DE LENGUA
	PROFESORADO DE FÍSICA	PROFESORADO EN CIENCIAS BIOLÓGICAS
PROFESORADO EN QUIMICA	PROFESORADO EN EDUCACIÓN ESPECIAL	

	ANTROPOLOGÍA	PSICOPEDAGOGÍA
	DERECHO	SOCIOLOGÍA
	ESCRIBANÍA	PROFESORADO DE INGLES
	LICENCIATURA EN CIENCIAS POLÍTICAS	TRADUCTORADO DE LENGUA INGLESA
	TEOLOGÍA	LICENCIATURA EN FILOSOFÍA
	TRADUCTORADO DE LENGUA FRANCESA	TECNICATURA EN COMUNICACIÓN PUBLICA Y POLITICA
	ENFERMERIA	LICENCIATURA EN ANTROPOLOGIA

ANEXO II

ACTIVIDAD POSTERIOR AL AÑO DE EGRESO SEGÚN ORIENTACION (En n y %)

OCUPACION / ACTIVIDAD	Humanidades y Ciencias Sociales	Economía y Gestión de las Organizaciones	Ciencias de la Naturaleza	Arte, Diseño y Comunicación	TOTAL
ESTUDIA	234	145	266	125	770
TRABAJA	4	6	9	5	24
NO ESTUDIA UNA CARRERA TERCIARIA	1	1	2	3	7
NO ESTUDIA NI TRABAJA	2	3	4	2	11
TOTAL	241	155	281	135	812⁶

⁶ Se recuerda al lector que 31 alumnos no son considerados aquí por haber egresado en forma postergada y en 3 casos porque no se pudo obtener la información.