

**CANTIDAD DE ALUMNOS Y ESCUELA DE PROCEDENCIA DE LOS INGRESANTES
EN LA ENES EN EL PERÍODO 2004 – 2023**



“ESCUELA NACIONAL ERNESTO SÁBATO” (ENES)

U.N.C.P.B.A

Referentes Institucionales

Dr. Tomás E. Landivar
Mgter. Magdalena Roa
Prof. Lucas G. Carrasco

Junio 2022, Tandil

2- CONSIDERACIONES METODOLÓGICAS Y ACLARACIONES GENERALES

Para el análisis de las escuelas de procedencia se tomó como punto de corte la escuela a la que los alumnos concurren en sexto año de la EPB, actual finalización de la escuela primaria.

Por otro lado en el año 2009 la escuela “Ernesto Sábato” abrió las puertas al nivel secundario desde el primer año, completando así el trayecto de seis años establecidos para el nivel secundario por la Ley Nacional de Educación N° 26.206.

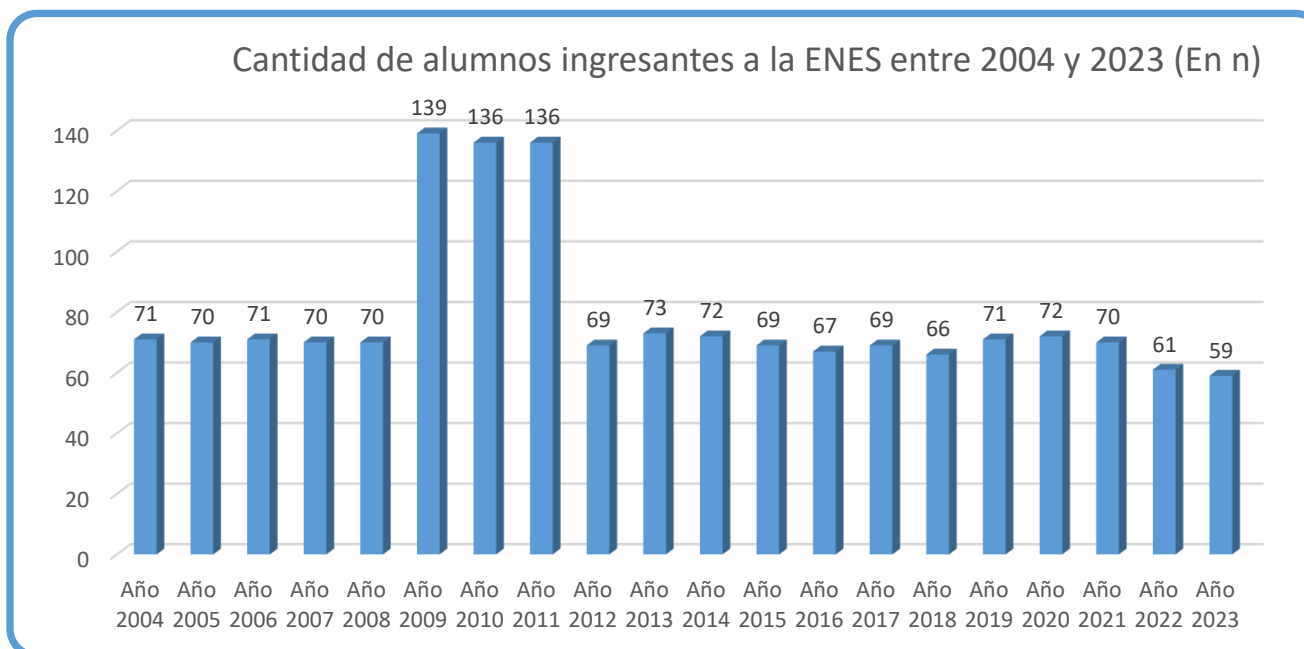
Desde 2009, con el objetivo de cubrir el número de sesenta alumnos, a lo largo de los cuatro primeros años de secundaria y ante, eventualmente, la existencia de lugares disponibles, se convoca a los alumnos que quedaron en la lista de espera en el sorteo de ingreso a la escuela. Asimismo, en el período comprendido por los años 2009, 2010 y 2011 se registran ingresos de alumnos en el 1er y el 4to año de la escuela secundaria como producto de la implementación gradual de los seis años que comprenden el nivel.

En los años 2009 – 2010 y 2011 el ingreso se duplica porque ingresaron alumnos en primer año de escuela secundaria y en primer año de Polimodal. A partir de 2009 en primer año se admitían 30 alumnos por división.

En el año 2012 desaparece primer año de Polimodal, el que es reemplazado por la apertura de cuarto año de Escuela Secundaria.

La cantidad total de ingresantes entre 2004 y 2023 a la ENES es de 1581 alumnos.

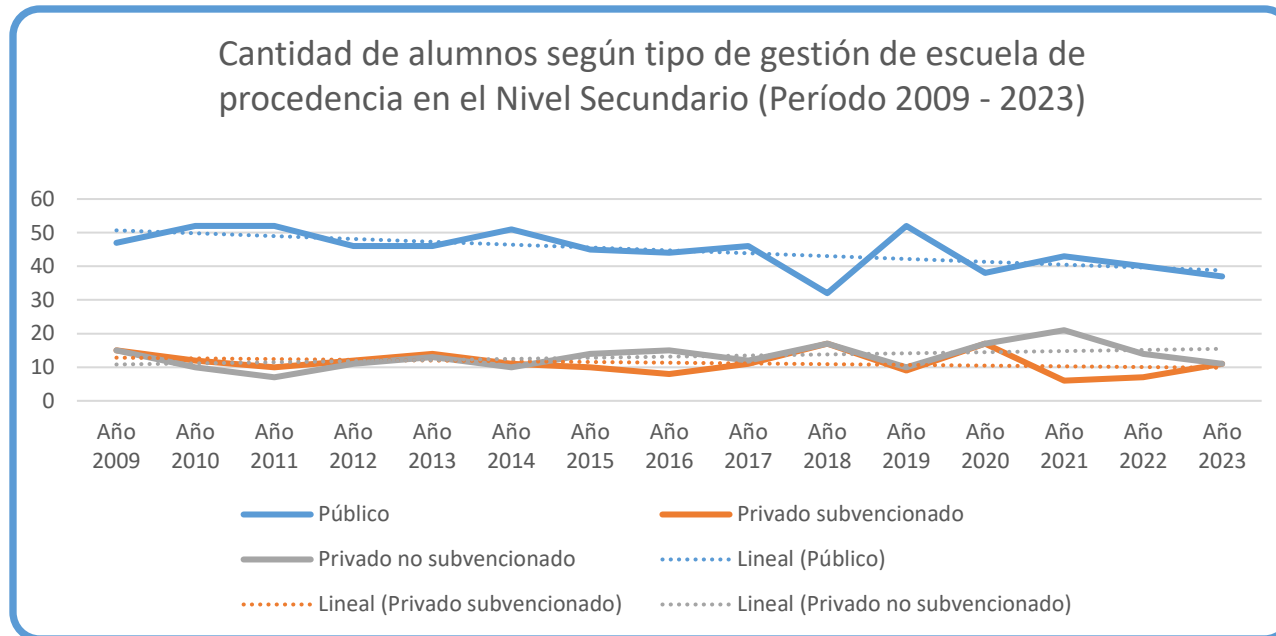
CANTIDAD DE INGRESANTES A LA ESCUELA ERNESTO SABATO DESDE SU INICIO (Secundaria y Polimodal juntos)



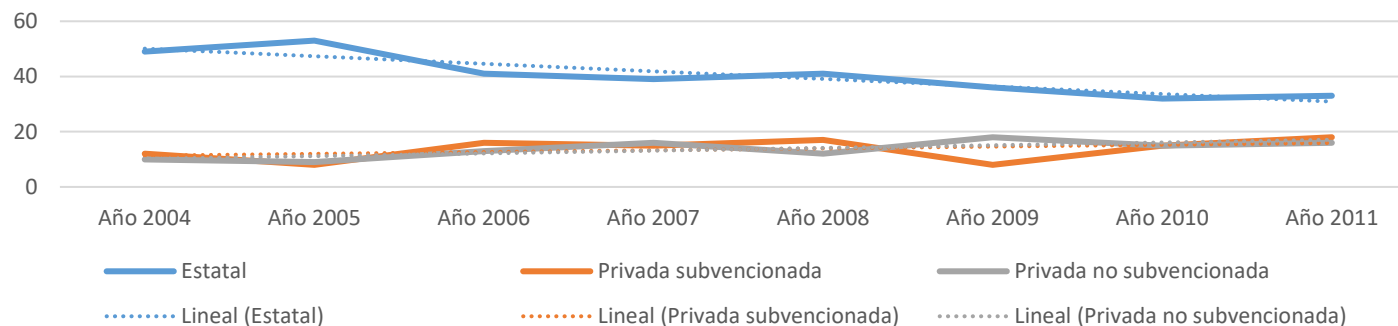
En los años 2004 a 2008 ingresaban 35 alumnos por división en primer año de Polimodal (actual cuarto año). Sólo en el 2004 ingresaron 71 alumnos como una excepción al ser el primer año de la escuela.

En el primer año de la Escuela Secundaria ingresan 60 alumnos, la diferencia se debe a las incorporaciones que se van realizando para cubrir las vacantes que se producen de primero a cuarto año.

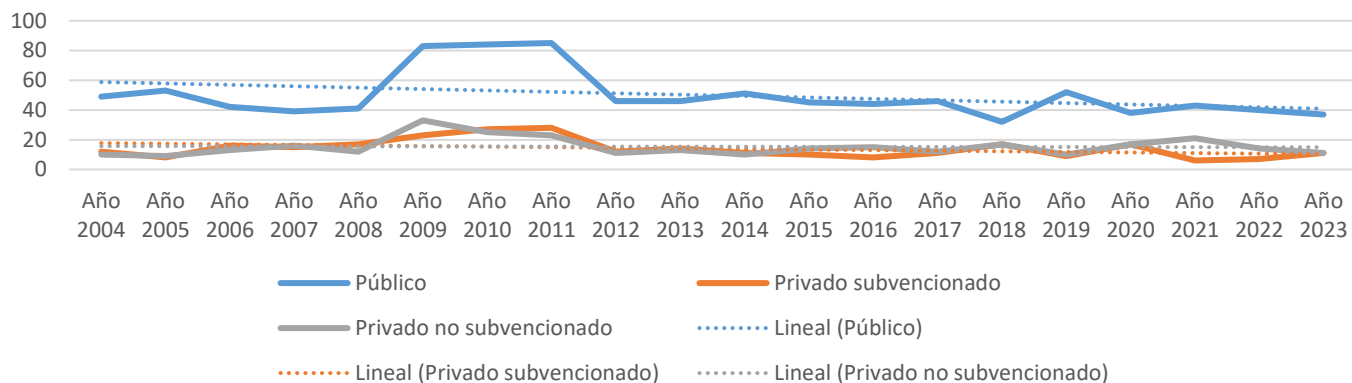
Tipo de gestión de la escuela de procedencia de alumnos ingresantes a la ENES desde el inicio de sus actividades



Cantidad de alumnos según tipo de gestión de escuela de procedencia en el Nivel Polimodal (Período 2004 - 2011)



Cantidad de alumnos según tipo de gestión de escuela de procedencia en el Nivel Secundario (Período 2009 - 2023)



<i>Tipo de Gestión</i>	Año de ingreso al Nivel Polimodal																TOTAL POLIMODAL	
	2004		2005		2006		2007		2008		2009		2010		2011		n	%
	n	%	n	%	n	%	n	%	n	%	n	%	n	%				
<i>Estatal</i>	49	69.0	53	75.7	41	58.57	39	55.7	41	58.57	36	58.1	32	51.6	33	49.3	324	59.80
<i>Privada subvencionada</i>	12	16.9	8	11.4	16	22.86	15	21.4	17	24.29	8	12.9	15	24.2	18	26.9	109	20.10
<i>Privada no subvencionada</i>	10	14.1	9	12.9	13	18.57	16	22.9	12	17.14	18	29.0	15	24.2	16	23.8	109	20.10
<i>Privado agrupada</i>	22	31.0	17	24.3	29	41.43	31	44.3	29	41.43	26	40.0	30	48.4	34	50.7	218	40.20
<i>TOTAL</i>	71	100.0	70	100.0	70	100.0	70	100.0	70	100.0	62	100.0	62	100.0	67	100.0	542	100.0

<i>Tipo de Gestión</i>	Año de ingreso al Nivel Secundario															
	2009		2010		2011		2012		2013		2014		2015			
	n	%	n	%	n	%	n	%	n	%	n	%	n	%		
<i>Estatal</i>	47	61,04	52	70,3	52	75,4	46	66,3	46	63	51	70,83	45	65,22		
<i>Privada subvencionada</i>	15	19,48	12	16,2	10	14,5	12	17,4	14	19,2	11	15,28	10	14,49		
<i>Privada no subvencionada</i>	15	19,48	10	13,5	7	10,1	11	15,9	13	17,8	10	13,89	14	20,29		
<i>Privado agrupada</i>	30	38,96	22	29,7	17	24,6	23	33,3	27	37	21	29,17	24	34,78		
<i>TOTAL</i>	77	100.0	74	100.0	69	100.0	69	100.0	73	100.0	72	100.0	69	100.0		

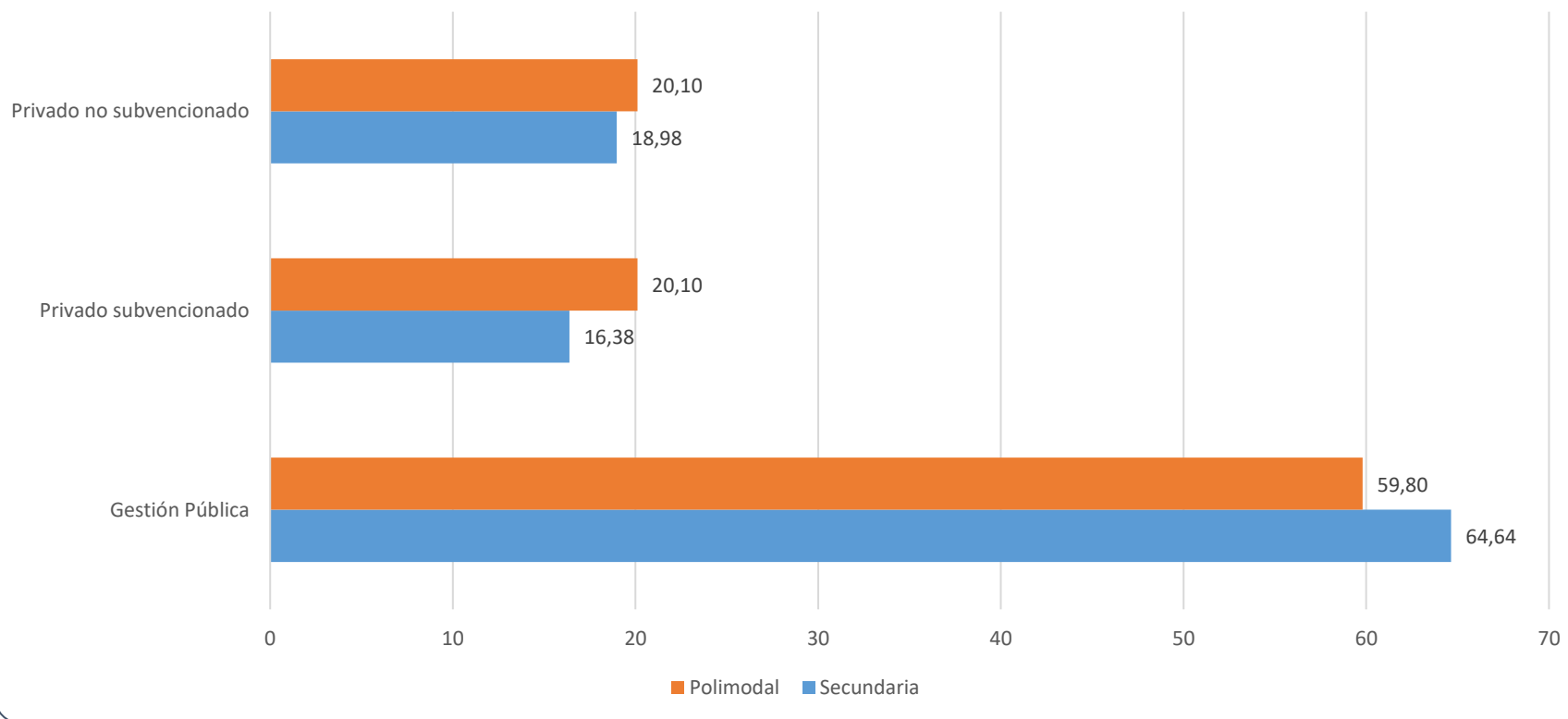
<i>Tipo de Gestión</i>	Año de ingreso al Nivel Secundario							
	2016		2017		2018		2019	
	n	%	n	%	n	%	n	%
<i>Estatal</i>	44	65,67	46	66,67	32	48,48	52	73,24
<i>Privada subvencionada</i>	8	11,94	11	15,94	17	25,76	9	12,68
<i>Privada no subvencionada</i>	15	22,39	12	17,39	17	25,76	10	14,08
<i>Privado agrupada</i>	23	34,33	23	33,33	34	51,52	19	26,76
<i>TOTAL</i>	67	100.0	69	100.0	66	100.0	71	100.0

<i>Tipo de Gestión</i>	Año de ingreso al Nivel Secundario								TOTAL SECUNDARIO	
	2020		2021		2022		2023			
	n	%	n	%	n	%	n	%	n	%
<i>Estatal</i>	38	52,78	43	61,43	40	65,57	37	62,71	671	64,64
<i>Privada subvencionada</i>	17	23,61	6	8,57	7	11,48	11	18,64	170	16,38
<i>Privada no subvencionada</i>	17	23,61	21	30,00	14	22,95	11	18,64	197	18,98
<i>Privado agrupada</i>	34	47,22	27	38,57	21	34,43	22	37,29	367	35,36
<i>TOTAL</i>	72	100.0	70	100.0	61	100.0	59	100.0	1038	100.0

Se destaca que al ingresar en secundaria se incrementa el ingreso de alumnos provenientes de escuelas públicas pasando de un 59,80% al 64,64%)

Total de alumnos ingresantes a la ENES según tipo de gestión de escuela de procedencia en el Nivel Polimodal y Secundaria juntos

Porcentaje de alumnos ingresantes a la ENES en Polimodal (período 2004 - 2011) y en Secundaria (período 2009 - 2023) según tipo de gestión de la escuela de procedencia



TIPOS DE GESTION DE LAS ESCUELAS DE PROCEDENCIA DE LOS ALUMNOS DE LA ENES (Secundaria y Polimodal juntos). En el Período 2004-2023¹

Cantidad de escuelas de procedencia de los alumnos inscriptos en la ENES desde su inicio (2004 – 2023)	Cantidad escuelas y alumnos		
TIPOS DE GESTION	n ESCUELAS	ESCUELAS AGRUPADAS	n ALUMNOS
Pública	50	50	996
Pública Privada subvencionada	11	37	279
Pública Privada no subvencionada	26		306
Total	87	87	1581

¹ En el Anexo II se encuentra el detalle de las instituciones de procedencia para el Nivel Polimodal y Nivel Secundario

COLEGIO SAN VICENTE DE PAUL. LA PLATA	--	--	--	--	--	--	--	--	--	--	--	--	--	1	--	--	1
EEP Nº 22 (CIUDAD DE BUENOS AIRES)	--	--	--	--	--	--	--	--	--	--	--	--	--	--	1	--	1
EEP Nº 10	--	--	--	1	--	--	--	--	--	--	--	--	--	--	--	--	1
EEP Nº 13	--	--	1	--	--	--	--	--	--	--	--	--	--	--	--	--	1
EEP Nº 15 (De la Canal)	1	--	--	--	--	--	--	--	--	--	--	--	--	--	--	--	1
EEP Nº 15 (Rauch)	--	--	--	--	--	--	--	--	--	--	--	1	--	--	--	--	1
EEP Nº 15 (San Manuel)	--	--	--	1	--	--	--	--	--	--	--	--	--	--	--	--	1
EEP Nº 19 (Villa Cacique)	--	--	--	--	--	--	--	--	--	--	1	--	--	--	--	--	1
EEP Nº 26 (Villa Cacique)	--	--	--	--	--	--	--	1	--	--	--	--	--	--	--	--	1
EEP Nº 56	--	--	--	--	1	--	--	--	--	--	--	--	--	--	--	--	1
EEP Nº 6	--	--	--	--	--	1	--	--	--	--	--	--	--	--	--	--	1
EEP Nº 7	--	--	--	--	--	--	--	--	1	--	--	--	--	--	--	--	1
EEP Nº 73 (El Calafate)	--	--	--	--	--	--	--	--	--	--	--	--	--	1	--	--	1
ESC. DE CONCENTRACIÓN Nº 4 (FULTON)	--	--	--	--	--	1	--	--	--	--	--	--	--	--	--	--	1
ESC. DE LA LIBRE EXPRESIÓN (CABA)	--	--	--	1	--	--	--	--	--	--	--	--	--	--	--	--	1
INSTITUTO ENSEÑANZA (LA PLATA)	--	--	--	--	--	--	--	--	--	1	--	--	--	--	--	--	1
JOAQUIN V. GONZALEZ (PREUNIVERSITARIO UNLP)	--	--	--	--	--	--	--	--	--	--	--	--	--	1	--	--	1
MARIANO MORENO (AZUL)	--	1	--	--	--	--	--	--	--	--	--	--	--	--	--	--	1
SAN ANDRÉS (Miramar)	--	--	--	--	--	--	--	--	--	1	--	--	--	--	--	--	1
SAN IGNACIO DE LOYOLA (Hudson)	--	--	--	--	--	--	--	--	--	1	--	--	--	--	--	--	1
SAN JOSÉ HERNANDEZ (VILLA BALLESTER)	--	--	--	--	--	--	--	--	--	--	--	--	--	1	--	--	1
SAN JUAN BOSCO (RÍO NEGRO)	--	--	--	--	1	--	--	--	--	--	--	--	--	--	--	--	1
Total	77	74	69	69	73	72	69	67	69	66	71	72	70	61	59	1038	

Listado general de escuelas de procedencia de alumnos ingresantes a la ENES desde su fundación según tipo de gestión

TIPO DE GESTIÓN	ESCUELA		
PUBLICA	EEP Nº 1	EEP Nº 17 (Olavarría)	EEP Nº 51 (NECOCHEA)
	EE Nº 2 (Domiciliaria)	EEP Nº 18 (El Solcito)	EEP Nº 53
	EEP Nº 2	EEP 19 (VILLA CACIQUE)	EEP Nº 56
	EEP Nº 5	EEP Nº 19	EEP Nº 58
	EEP Nº 6	EEP Nº 20 (Entre Ríos)	EEP Nº 59
	EEP Nº 7	EEP Nº 21	EEP Nº 67
	EEP Nº 8	EEP Nº 22	EEP Nº 68
	EPB Nº 8 (La Plata)	EEP 25 DE MAYO (San Isidro)	EEP Nº 69
	EEP Nº 10	EPB Nº 25	EEP Nº 70
	EEP Nº 11	EEP Nº 26 (Villa Cacique)	EEP Nº 71
	EEP Nº 13	EEP Nº 33	EEP Nº 73 (El Calafate)
	EEP Nº 14	EEP Nº 34	EEP Nº 81 (Olavarría)
	EEP Nº 15 (RAUCH)	EPB Nº 36	COLEGIO CLARÍN (ESPAÑA)
	EEP Nº 15 (De la Canal)	EEP Nº 37	ESC. DE CONCENTRACIÓN Nº 4 (FULTON)
	EEP Nº 15 (San Manuel)	EEP Nº 42	EEP Nº 183 (Neuquén)
	EEP Nº 16 (Gral. San	EEP Nº 42 (La Dulce)	EEP Nº 22 (CIUDAD DE BUENOS AIRES)
	JOAQUIN V. GONZALEZ	LICEO MILITAR GRAL SAN MARTIN (CABA)	
PRIVADA SUBVENCIONADA	CRISTO REY (LA PLATA)	MARIANO MORENO (AZUL)	SAN JOSÉ
	ESTRELLA DE BELÉN	MARTÍN RODRIGUEZ	SAN JOSÉ DE LA PALABRA DE DIOS (CABA)
	INSTITUTO DE ENSEÑANZA (LA PLATA)	SAN JOSÉ HERNANDEZ (VILLA BALLESTER)	SAN VICENTE DE PAUL (LA PLATA)
	INSTITUTO SANTA ANA Y SAN JOAQUÍN	SAGRADA FAMILIA	
	INSTITUTO SANTA FAZ (Lanús)	SAN IGNACIO DE LOYOLA (HUDSON)	
PRIVADA NO SUBVENCIONADA	AVE MARÍA (ESPAÑA)	ESC. DE LA LIBRE EXPRESIÓN (CABA)	NUESTRA TIERRA
	AYRES DEL CERRO	HNAS. BASELIANAS (BERIZZO)	SANTO DOMINGO
	CEIP La Llantía (España)	IES FORAMONTANOS (España - Cantabria)	SAN ANDRES (Miramar)

	COLEGIO ARMONÍA (Campana)	INMACULADA CONCEPCIÓN DE MARÍA (MORÓN)	SAN IGNACIO
	DAL	INSTITUTO JESÚS MARÍA (MAR DEL PLATA)	SAN JUAN BOSCO (RÍO NEGRO)
	DE LA SIERRA	INSTITUTO SAMUELL SORENSEN (MAR DEL PLATA)	SAN JUAN BAUTISTA (FLORENCIO VARELA)
	DR JULIO LEMOS (Mendoza)	LA SALLE (BUENOS AIRES)	NUESTRA SEÑORA DE BEGOÑA
	EL JAGÜEL (Bs. As.)	LOS AKALUFES (USUAHIA)	

ANEXO I

Género por tipo de gestión de escuela de procedencia de los alumnos ingresantes a la ENES desde el inicio de sus actividades

Género	Tipo de Gestión	Año de ingreso al Nivel Polimodal																TOTAL POLIMODAL		
		2004		2005		2006		2007		2008		2009		2010		2011		n	%	
		n	%	n	%	n	%	n	%	n	%	n	%	n	%					
Masculino	Estatal	26	78.8	24	66.7	20	60,6	16	61.5	24	61,5	19	67.9	8	32.0	13	44.8	150	60.3	
	Privada subvencionada	2	6.1	6	16.7	5	15,2	6	23.1	9	23,1	3	10.7	9	36.0	6	20.7	46	18.4	
	Privada no subvencionada	5	15.2	6	16.7	8	24,2	4	15.4	6	15,4	6	21.4	8	32.0	10	34.5	53	21.3	
	Privado agrupada	7	21.2	12	33.4	13	39,4	10	38.5	15	38,5	9	32.1	17	68.0	16	55.2	99	39.7	
Población masculina			33	100.0	36	100.0	33	100.0	26	100.0	39	100.0	28	100.0	25	100.0	29	100.0	249	
Femenino	Estatal	23	60.5	29	85.3	21	56.8	23	52,3	17	54.8	17	50.0	24	64.9	20	52.6	174	59.4	
	Privada subvencionada	10	26.3	2	5.9	11	29.7	9	20,5	8	25.8	5	14.7	6	16.2	12	31.6	63	21.5	
	Privada no subvencionada	5	13.2	3	8.8	5	13.5	12	27,3	6	19.4	12	35.3	7	18.9	6	15.8	56	19.1	
	Privado agrupada	15	39.5	5	14.7	16	33.2	21	47,7	14	45.2	17	50.0	13	35.1	18	47.4	119	40.6	
Población femenina		38	100.0	34	100.0	37	100.0	44	100.0	31	100.0	34	100.0	37	100.0	38	100.0	293	100.0	
Total de alumnos		71		70		70		70		70		62		62		67		542		

Género	Tipo de Gestión	Año de ingreso al Nivel Secundario													
		2009		2010		2011		2012		2013		2014		2015	
		n	%	n	%	n	%	n	%	n	%	n	%	n	%
Masculino	Estatal	20	57,14	20	68,97	24	68,57	17	58,62	23	60,53	20	68,97	17	65,38
	Privada subvencionada	8	22,86	5	17,24	8	22,86	7	24,14	7	18,42	6	20,69	3	11,54

	<i>Privada no subvencionada</i>	7	20,00	4	13,79	3	8,57	5	17,24	8	21,05	3	10,34	6	23,08
	Privado agrupada	15	42,86	9	31,03	11	31,43	12	41,38	15	39,47	9	31,03	9	34,62
Población masculina			35	100,00	29	100,00	35	100,00	29	100,00	38	100,00	29	100,00	26
Femenino	Estatal	27		32	71,11	28	82,35	29	72,50	23	65,71	31	72,09	28	65,12
	<i>Privada subvencionada</i>	7		7	15,56	2	5,88	5	12,50	7	20,00	5	11,63	7	16,28
	<i>Privada no subvencionada</i>	8		6	13,33	4	11,76	6	15,00	5	14,29	7	16,28	8	18,60
	Privado agrupada	15		13	28,89	6	17,65	11	27,50	12	34,29	12	27,91	15	34,88
Población femenina		42	100,00	45	100,00	34	100,00	40	100,00	35	100,00	43	100,00	43	100,00
Total de alumnos			77		74		69		69		73		72		69

Género	Tipo de Gestión	Año de ingreso al Nivel Secundario																TOTAL	
		2016		2017		2018		2019		2020		2021		2022		2023			
		n	%	n	%	n	%	n	%	n	%	n	%	n	%	n	%	n	%
Masculino	Estatal	26	61,90	16	47,06	18	52,94	25	71,43	21	58,33	19	55,88	21	63,64	19	61,29	306	61,20
	<i>Privada subvencionada</i>	6	14,29	9	26,47	12	35,29	3	8,57	8	22,22	3	8,82	4	12,12	8	25,81	97	19,40
	<i>Privada no subvencionada</i>	10	23,81	9	26,47	4	11,76	7	20,00	7	19,44	12	35,29	8	24,24	4	12,90	97	19,40
	Privado agrupada	16	38,10	18	52,94	16	47,06	10	28,57	15	41,67	15	44,12	12	36,36	12	38,71	194	38,80
Población masculina		42	100,00	34	100,00	34	100,00	35	100,00	36	100,00	34	100,00	33	100,00	31	100,00	500	100,00
Femenino	Estatal	18	72,00	30	85,71	14	43,75	27	75,00	17	47,22	24	66,67	19	61,29	18	64,29	365	67,84
	<i>Privada subvencionada</i>	2	8,00	2	5,71	5	15,63	6	16,77	9	25,00	3	8,33	3	9,68	3	10,71	73	13,57
	<i>Privada no subvencionada</i>	5	20,00	3	8,57	13	40,63	3	8,33	10	27,78	9	25,00	6	19,35	7	25,00	100	18,59
	Privado agrupada	7	28,00	5	14,29	18	56,25	9	25,00	19	52,78	12	33,33	12	38,71	10	35,71	173	32,16
Población femenina		25	100,00	35	100,00	32	100,00	36	100,00	36	100,00	36	100,00	28	100,00	28	100,00	538	100,00
Total de alumnos			67		69		66		71		72		70		61		59		1038

ANEXO II

TIPOS DE GESTION DE LAS ESCUELAS DE PROCEDENCIA DE LOS ALUMNOS DE LA ENES EN EL PERIODO 2004-2022. SEGÚN NIVEL

TIPOS DE GESTION	n ESCUELAS		ESCUELAS AGRUPADAS		n ALUMNOS	
	POLIMODAL	SECUNDARIA	POLIMODAL	SECUNDARIA	POLIMODAL	SECUNDARIA
Pública	32	33	32	33	324	671
Pública Privada subvencionada	7	8	25	21	109	170
Pública Privada no subvencionada	18	13			109	197
Total	57	54	57	54	542	1038

ANEXO III

Cantidad de alumnos según escuelas de procedencia de (período 2004 – 2011): Nivel Polimodal

INSTITUCIÓN	2004	2005	2006	2007	2008	2009	2010	2011	TOTAL
EEP Nº 1	12	9	14	12	12	6	9	4	78
EEP Nº 68	9	6	7	5	5	7	4	5	48
EEP Nº 34	--	11	5	7	6	4	4	9	46
SAN JOSÉ	5	3	7	4	8	1	9	6	43
NUUESTRA TIERRA	--	--	5	5	9	7	8	6	40
SAGRADA FAMILIA	4	3	4	9	4	4	4	8	40
EEP Nº 53	6	3	2	6	3	6	1	2	29
EEP Nº 2	9	4	3	3	1	4	1	3	28
SAN IGNACIO	6	3	4	5	1	3	1	3	26
EEP Nº 11	4	4	4	1	1	4	2	3	23
EEP Nº 37	2	3	3	2	4	1	4	3	22
DAL	1	2	1	5	1	3	1	2	16
DE LA SIERRA	2	2	1	1	1	3	2	2	14
ESTRELLA DE BELÉN	3	--	4	--	4	2	1	--	14
EEP Nº 21	--	3	--	1	2	1	3	1	11
MARTÍN RODRIGUEZ	--	2	1	2	1	--	--	3	9
EEP Nº 22	2	2	--	--	--	1	--	--	5
EEP Nº 58	1	--	--	--	2	--	2	--	5
EEP Nº 42 (La Dulce)	1	--	1	--	1	--	--	--	3
EEP Nº 15 (De la Canal)	--	1	--	1	--	--	--	--	2
EEP Nº 25	--	1	--	--	1	--	--	--	2
EEP Nº 36	1	1	--	--	--	--	--	--	2
EEP Nº 42	--	--	1	--	--	--	1	--	2
AVE MARÍA (ESPAÑA)	--	--	--	--	--	--	1	--	1

CEIP La Llantía (España)	--	--	--	--	--	--	--	1	1
COLEGIO ARMONÍA (Campana)	--	--	--	--	--	--	--	1	1
COLEGIO CLARÍN (ESPAÑA)	--	--	--	--	--	--	1	--	1
CRISTO REY (LA PLATA)	--	--	--	--	--	--	--	1	1
DR JULIO LEMOS (Mendoza)	--	--	1	--	--	--	--	--	1
EE Nº 2 (Domiciliaria)	--	1	--	--	--	--	--	--	1
EEP Nº 10	--	1	--	--	--	--	--	--	1
EEP Nº 16 (Gral. San Martín)	--	1	--	--	--	--	--	--	1
EEP Nº 18 (El Solcito)	--	1	--	--	--	--	--	--	1
EEP Nº 183 (Neuquén)	--	--	--	--	1	--	--	--	1
EEP Nº 19	--	1	--	--	--	--	--	--	1
EEP Nº 20 (Entre Ríos)	--	--	--	--	--	1	--	--	1
EEP Nº 25 (San Isidro)	--	--	--	1	--	--	--	--	1
EEP Nº 33	1	--	--	--	--	--	--	--	1
EEP Nº 51	--	--	1	--	--	--	--	--	1
EEP Nº 56	--	--	--	--	1	--	--	--	1
EEP Nº 67	1	--	--	--	--	--	--	--	1
EEP Nº 69	--	--	--	--	--	--	--	1	1
EEP Nº 70	--	--	--	--	--	--	--	1	1
EEP Nº 71	--	--	--	--	--	--	--	1	1
EEP Nº 8 (La Plata)	--	--	--	--	1	--	--	--	1
EEP Nº 81 (Olavarría)	--	--	--	--	--	1	--	--	1
EL JAGÜEL (Bs. As.)	--	--	1	--	--	--	--	--	1
HNAS. BASELIANAS (BERIZZO)	--	--	--	--	--	1	--	--	1
IES FORAMONTANOS (España - Cantabria)	--	--	--	--	--	1	--	--	1
INMACULADA CONCEPCIÓN DE MARÍA (MORÓN)	--	1	--	--	--	--	--	--	1
INSTITUTO JESÚS MARÍA (MDP)	--	1	--	--	--	--	--	--	1
INSTITUTO SAMUELL SORENSEN (MAR DEL PLATA)	--	--	--	--	--	--	1	--	1

INSTITUTO SANTA ANA Y SAN JOAQUÍN	--	--	--	--	--	--	1	--	1
INSTITUTO SANTA FAZ (Lanús)	--	--	--	--	--	1	--	--	1
LA SALLE (BUENOS AIRES)	--	--	--	--	--	--	1	--	1
LOS AKALUFES (USUAHIA)	--	--	--	--	--	--	--	1	1
SAN JUAN BAUTISTA (FLORENCIO VARELA)	1	--	--	--	--	--	--	--	1
TOTAL	71	70	70	70	70	62	62	67	542